



T.C
TOKAT VALİLİĞİ
Gıda, Tarım ve Hayvancılık
İl Müdürlüğü



2015 YILI
TARIMI İSTATİSTİKLERİ



Koordinasyon ve Tarımsal Veriler Şube Müdürlüğü
www.tokattarim.gov.tr

TOKAT
2016

1. TOKAT İLİ ARAZİ DAĞILIMI

1.1. ARAZİ KULLANIM DURUMU

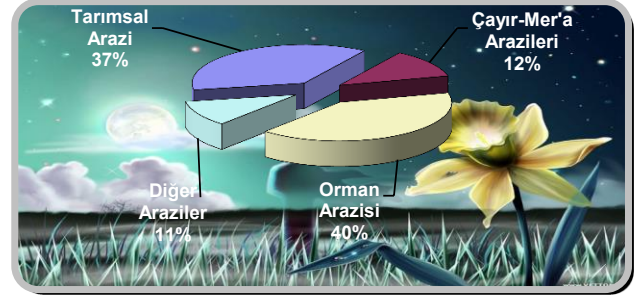
Tablo 1. Tokat İli Arazi Kullanım Durumu

(2015)

ARAZİ DAĞILIMI	ALAN (Ha)	%
Tarımsal Arazi	372.303	36,82
Çayır-Mer'a Arazileri	121.313	12,00
Orman Arazisi	408.895	40,44
Diğer Araziler	108.717	10,75
İLİN YÜZÖLÇÜMÜ	1.011.229	100,00

Grafik 1. Tokat İli Arazi Dağılımı

(2015)



1.2. TARIM ALANLARININ DAĞILIMI

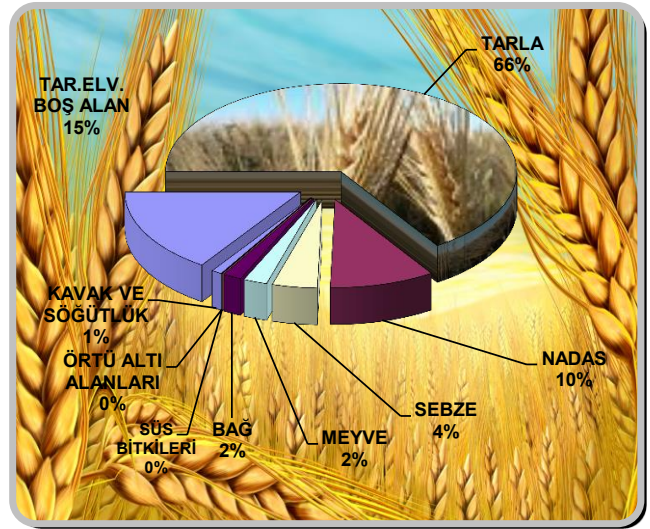
Tablo 2. Tokat İli Tarım Alanları

(2015)

TARIMSAL FAALİYETLER	EKİLİŞ (Ha)	EKİLİŞ %
TARLA	244.923	65,79
NADAS	35.937	9,65
SEBZE	15.406	4,14
MEYVE	8.160	2,19
BAĞ	6.422	1,72
SÜS BİTKİLERİ	37	0,01
ÖRTÜ ALTI ALANLARI	93	0,02
KAVAK VE SÖĞÜTLÜK	3.533	0,95
TAR.ELV. BOŞ ALAN	57.792	15,52
GENEL TOPLAM	372.303	100

Grafik 2. Tokat İli Tarım Alanları Dağılımı

(2015)



1.2.1. TARLA ÜRÜNLERİ ÜRETİMİ

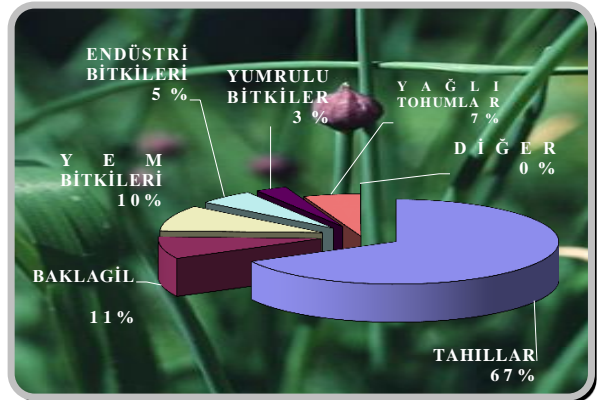
Tablo 3. Tokat İli Tarla Ürünleri Üretim Alanı

(2015)

ÜRÜN GRUBU	EKİLİŞ (Ha)	EKİLİŞ %
TAHILLAR	164.711	67,25
BAKLAGİLLER	20.620	8,42
YEM BİTKİLERİ	24.183	9,87
ENDÜSTRİ BİTKİLERİ	13.755	5,62
YUMRULU BİTKİLER	7.672	3,13
YAĞLI TOUMLAR	13.874	5,66
DİĞER	109	0,04
GENEL TOPLAM	244.923	100,00

Grafik 3. Tokat İli Tarla Ürünleri Dağılımı

(2015)

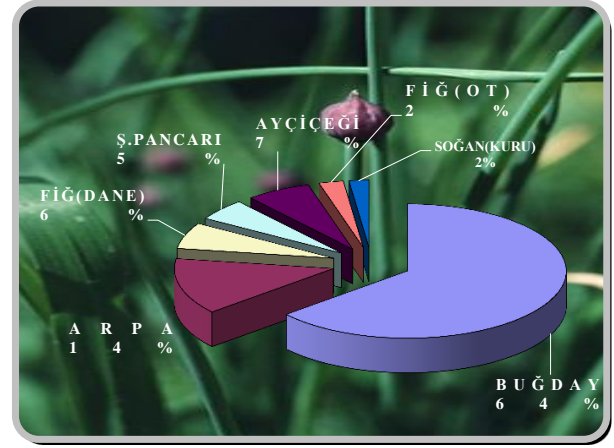


İL ÜRÜN ALANLARA DAHİL DEĞİLDİR.

Tablo 4. Tokat İli Bazı Tarla Ürünleri Üretim Alanı (2015)

ÜRÜN GRUBU	EKİLİŞ (Ha)	EKİLİŞ %
BUĞDAY	129.961	53,06
ARPA	27.618	11,28
FİĞ(DANE)	12.841	5,24
Ş.PANCARI	10.603	4,33
AYÇİÇEĞİ	13.496	5,51
FİĞ(OT)	5.073	2,07
SOĞAN(KURU)	4.108	1,68
DİĞER	41.225	16,83
GENEL TOPLAM	244.923	100,00

Grafik 4. Tokat İli Bazı Tarla Ürünleri Dağılımı (2015)



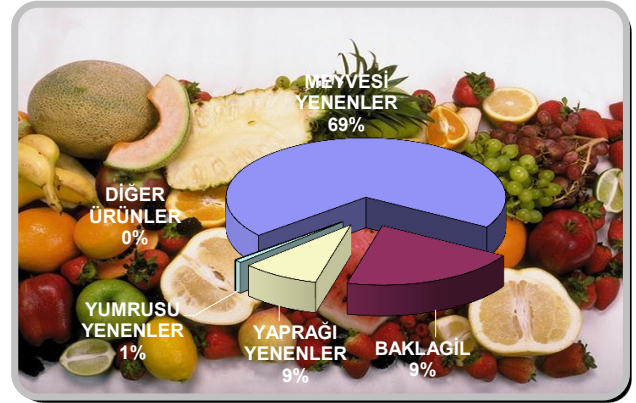
1.2.2. SEBZE ÜRÜNLERİ ÜRETİMİ

Tablo 5. Tokat İli Sebze Ürünleri Üretim Alanı (2015)

ÜRÜN GRUBU	EKİLİŞ (Ha)	EKİLİŞ %
MEYVESİ YENENLER	12.333	69,51
BAKLAGİLLER	3.666	20,66
YAPRAĞI YENENLER	1.591	8,97
YUMRUSU YENENLER	138	0,78
DİĞER ÜRÜNLER	15	0,08
GENEL TOPLAM	17.742	100,00

II.ÜRÜN ALANLARA DAHİLDİR.

Grafik 5. Tokat İli Sebze Ürünleri Dağılımı (2015)




Tablo 6. Tokat İli Sebze Ürünleri Üretim Alanı (2015)

ÜRÜN ADI	EKİLİŞ (Ha)	EKİLİŞ %
DOMATES	7.273	40,99
FASULYE	3.012	16,98
KAVUN-KARPUZ	1.802	10,15
BİBER	1.852	10,44
HIYAR	751	4,23
ISPANAK	207	1,17
LAHANA	285	1,60
DİĞER	2.561	14,43
GENEL TOPLAM	17.742	100,00

II.ÜRÜN ALANLARA DAHİLDİR.

Grafik 6. Tokat İli Sebze Ürünleri Dağılımı (2015)



1.2.3. MEYVE ÜRÜNLERİ ÜRETİMİ

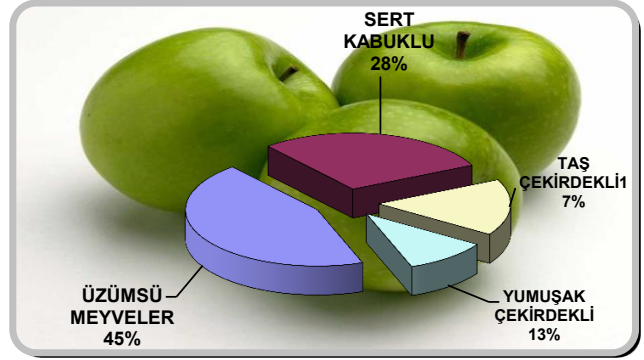
Tablo 7. Tokat İli Meyve Ürünleri Üretim Alanı

(2015)

ÜRÜN GRUBU	EKİLİŞ (Ha)	EKİLİŞ %
ÜZÜMSÜ MEYVELER	6.476	44
SERT KABUKLULAR	4.247	29
TAŞ ÇEKİRDEKLİLER	2.362	16
YUMUŞAK ÇEKİRDEKLİ	1.497	10
GENEL TOPLAM	14.582	100

Grafik 7. Tokat İli Meyve Ürünleri Dağılımı

(2015)



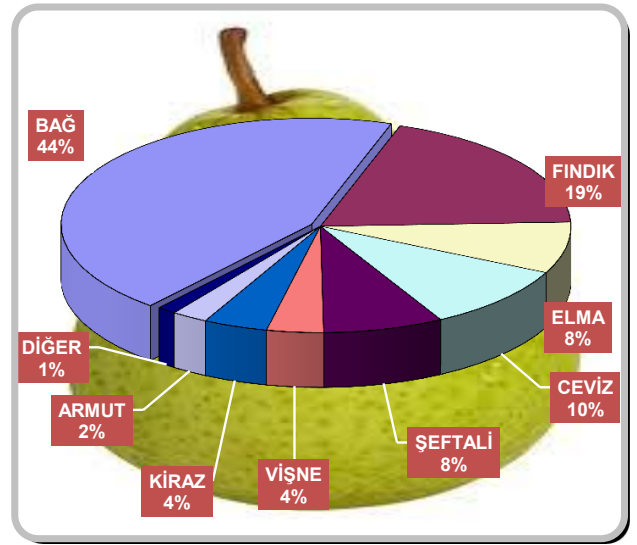
Tablo 8. Tokat İli Meyve Ürünleri Üretim Alanı

(2015)

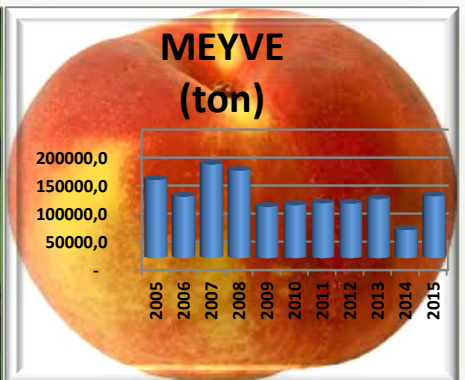
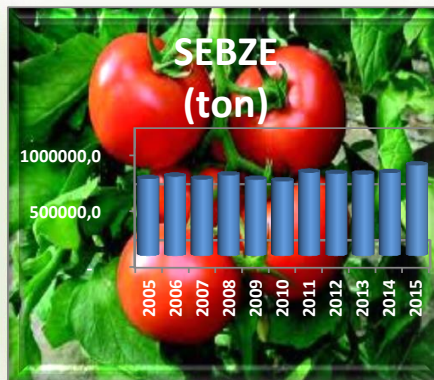
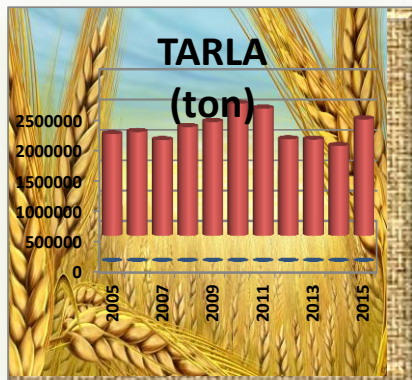
ÜRÜN ADI	EKİLİŞ (Ha)	EKİLİŞ %
BAĞ	6.422	44
FINDIK	2.802	19
ELMA	1.141	8
CEVİZ	1.437	10
ŞEFTALİ	1.130	8
VIŞNE	533	4
KİRAZ	602	4
ARMUT	337	2
DİĞER	178	1
GENEL TOPLAM	14.582	100

Grafik 8. Tokat İli Meyve Ürünleri Dağılımı

(2015)



Grafik 9. Tokat İli Yıllara Göre Tarla-Sebze-Meyve Üretim Miktarı Değişimi



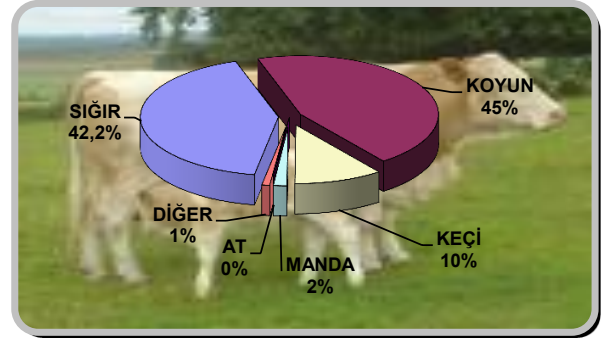
2. TOKAT İLİ HAYVAN VARLIĞI

2.1. HAYVAN VARLIĞI VE HAYVANSAL ÜRETİM

Tablo 9. Tokat İli Büyükbaş Küçükbaş Hayvan Varlığı (2015)

CİNSİ	SAYISI	%
SİĞİR	236.878	42
KOYUN	251.224	45
KEÇİ	58.147	10
MANDA	8.839	2
AT	956	0
DİĞER	5.132	1
GENEL TOPLAM	561.176	100

Grafik 9. Tokat İli Hayvan Varlığı Dağılımı (2015)



Tablo 10. Tokat İli Hayvan Varlığı (2015)

HAYVAN GRUBU		ADET	% Sİ	
BÜYÜKBAŞ	SİĞİR	KÜLTÜR	68.232	29
		K.MELEZ	113.543	48
		YERLİ	55.103	23
	SİĞİR TOPLAMI		236.878	100
	MANDA		8.839	4
BÜYÜKBAŞ TOPLAMI		245.717	100	
KÜÇÜKBAŞ	KOYUN	251.224	81	
	KİL KEÇİSİ	58.147	19	
	KÜÇÜKBAŞ TOPLAMI		309.371	100
TEK TIRNAKLI	AT	956	16	
	EŞEK	4.938	81	
	KATIR	194	3	
TEK TIRNAKLI TOPLAMI		6.088	100	
KÜÇÜK EVCİL	TAVUK	220.065	93	
	HİNDİ	5.942	3	
	ÖRDEK	4.093	2	
	KAZ	5.796	2	
KÜÇÜK EVCİL TOPLAMI		235.896	100	
ARICILIK	ARI KOVANI	40.373	100	

Tablo 11. Tokat İli Hayvansal Üretim Miktarı (2015)

ÜRETİMİN ADI	MİKTAR	BİRİM
SÜT	269.603	Ton

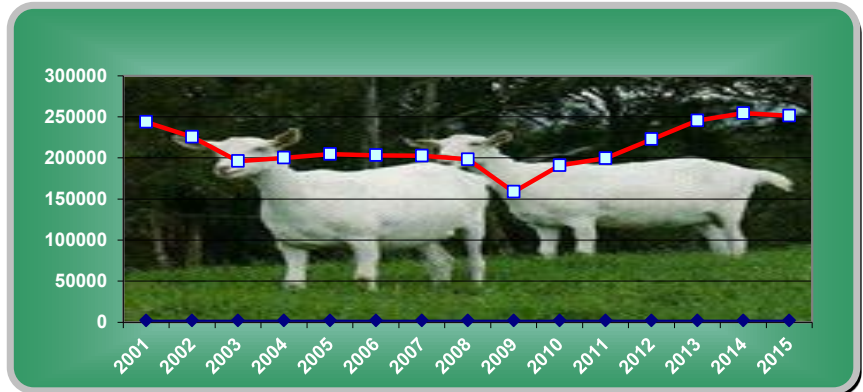
YUMURTA	49.669.160	Adet
---------	------------	------

BAL	439	Ton
BALMUMU	0,03	Ton

Tablo 13. Tokat İli Yıllar İtibari İle Koyun Varlığı (2001 - 2015)

Yıllar	Baş
2001	243.651
2002	225.575
2003	196.145
2004	200.106
2005	204.553
2006	203.120
2007	202.665
2008	198.204
2009	158.652
2010	190.831
2011	199.646
2012	222.649
2013	245.477
2014	254.404
2015	251.224

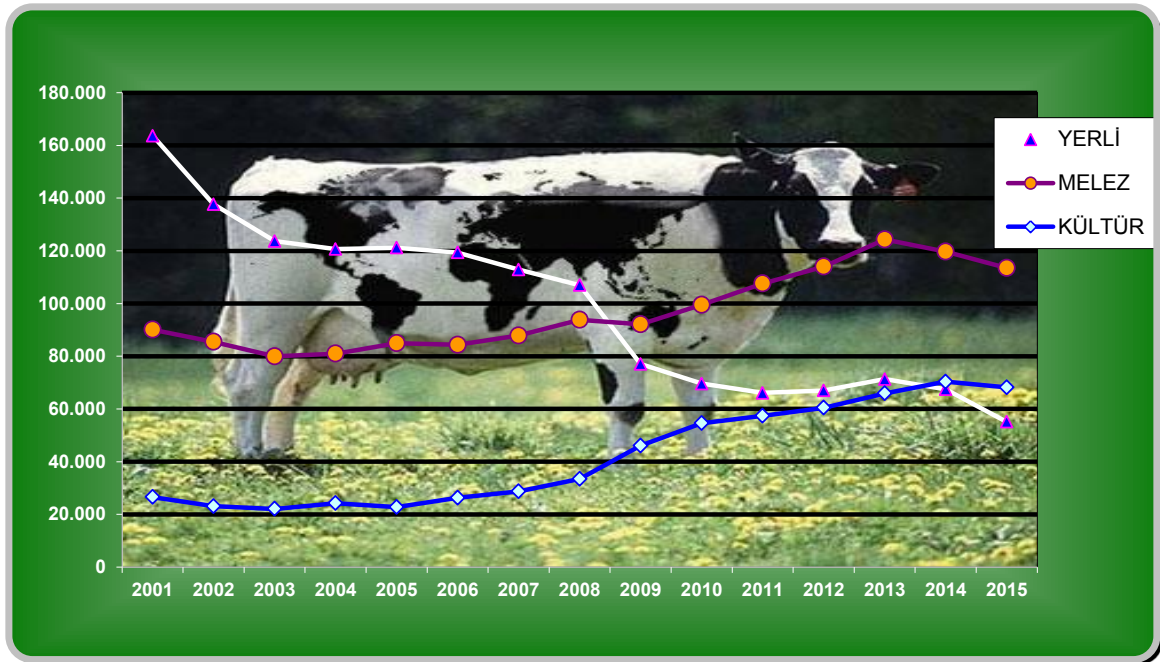
Grafik 11. Tokat İli Yıllar İtibariyle Koyun Varlığı (2000 - 2014)



Tablo 12. Tokat İli Irklara Göre Büyükbaş Hayvan Varlığı (2001-2015)

Yıllar	Yerli	%	Melez	%	Kültür	%	Toplam	Manda	%	B.B.Toplamı
2001	163.701	58	90.124	32	26.546	9,5	280.371	14.660	4,969	295.031
2002	137.699	56	85.505	35	23.118	9,4	246.322	10.880	4,23	257.202
2003	123.690	55	79.963	35	22.084	9,8	225.737	9.197	3,915	234.934
2004	120.652	53	81.010	36	24.217	11	225.879	9.454	4,017	235.333
2005	121.194	53	84.984	37	22.702	9,9	228.880	8.176	3,449	237.056
2006	119.378	52	84.372	37	26.250	11	230.000	7.997	3,36	237.997
2007	112.926	49	87.833	38	28.706	13	229.465	6.994	2,958	236.459
2008	106.973	46	93.862	40	33.436	14	234.271	7.044	2,919	241.315
2009	77.063	36	92.120	43	46.073	21	215.266	6.488	2,926	221.754
2010	69.629	31	99.548	44	54.648	24	223.825	6.488	2,9	230.556
2011	66.102	29	107.600	47	57.439	25	231.141	6.628	2,788	237.769
2012	67.026	28	114.008	47	60.456	25	241.490	7.809	3,132	249.299
2013	71.307	27	124.286	48	65.921	25	261.514	8.125	3,013	269.639
2014	67.488	26	119.749	46	70.339	27	257.576	8.473	3,185	266.049
2015	55.103	23	113.543	48	68.232	29	236.878	8.839	3,60	245.717

Grafik 10. Tokat İli Irklara Göre Büyükbaş Hayvan Varlığı (2001 - 2015)



	TARLA	SEBZE	MEYVE			KAVAK SÖĞÜT ALANI	NADAS	ÖRTÜ ALTİ ALANI	SÜS BİTKİLERİ ALANI	İŞLENEN TOPLAM TARIM ALANI	TARIMA ELVERİŞLİ BOŞ ALAN	TOPLAM TARIM ALANI	TOPLAM SULU / KURU TARIM ALANI	ORMAN ALANI	ÇAYIR MER'A ALANI	TARIM DIŞI ALAN	GENEL TOPLAM
			MEYVELİK	BAĞ	TOPLAM												
KURU ALANDA ÜRETİM (DA)	1.532.109,00	86,00	38.549,00	34.342,00	72.891,00	4.000,00	359.374,00	-	-	1.968.460,00	533.648,00	2.502.108,00	2.502.108,00	4.088.953,00	1.092.774,00	931.328,00	8.615.163,00
SULU ALANDA ÜRETİM (DA)	917.123,00	153.973,00	43.053,00	29.876,00	72.929,00	31.328,00	-	926,00	369,00	1.176.648,00	44.273,00	1.220.921,00	1.220.921,00	-	120.360,00	155.846,00	1.497.127,00
TOPLAM (DA)	2.449.232,00	154.059,00	81.602,00	64.218,00	145.820,00	35.328,00	359.374,00	926,00	369,00	3.145.108,00	577.921,00	3.723.029,00	3.723.029,00	4.088.953,00	1.213.134,00	1.087.174,00	10.112.290,00
İLÜRÜN ALANI	21.840	22.323															
TÜM ÜRÜNLER TOPLAM ALANI	2.474.500	176.382															

ALMUS	KURU ALAN	79.429,00	-	368,00	-	368,00	-	5.321,00	-	-	85.118,00	48.327,00	133.445,00	133.445,00	713.553,00	71.244,00	88.689,00	1.006.931,00
	SULU ALAN	19.546,00	3.108,00	1.195,00	20,00	1.215,00	2.200,00	-	-	-	26.069,00	-	26.069,00	26.069,00	-	-	-	26.069,00
	TOPLAM	98.975,00	3.108,00	1.563,00	20,00	1.583,00	2.200,00	5.321,00	-	-	111.187,00	48.327,00	159.514,00	159.514,00	713.553,00	71.244,00	88.689,00	1.033.000,00
ARTOVA	KURU ALAN	48.236,00	-	92,00	21,00	113,00	-	24.071,00	-	-	72.420,00	-	72.420,00	72.420,00	145.200,00	71.000,00	70.752,00	359.372,00
	SULU ALAN	38.207,00	12,00	413,00	-	413,00	428,00	-	-	39.060,00	27.448,00	66.508,00	66.508,00	-	-	-	66.508,00	
	TOPLAM	86.443,00	12,00	505,00	21,00	526,00	428,00	24.071,00	-	-	111.480,00	27.448,00	138.928,00	138.928,00	145.200,00	71.000,00	70.752,00	425.880,00
BAŞÇİFTLİK	KURU ALAN	24.853,00	21,00	167,00	-	167,00	40,00	4.979,00	-	-	30.060,00	17.973,00	48.033,00	48.033,00	52.590,00	26.660,00	31.955,00	159.238,00
	SULU ALAN	3.876,00	130,00	-	-	-	-	-	-	-	4.006,00	-	4.006,00	4.006,00	-	-	-	4.006,00
	TOPLAM	28.729,00	151,00	167,00	-	167,00	40,00	4.979,00	-	-	34.066,00	17.973,00	52.039,00	52.039,00	52.590,00	26.660,00	31.955,00	163.244,00
ERBAA	KURU ALAN	226.838,00	-	28.900,00	9.514,00	38.414,00	-	21.284,00	-	-	286.536,00	135.450,00	421.986,00	421.986,00	420.000,00	71.750,00	11.318,00	925.054,00
	SULU ALAN	110.925,00	35.105,00	3.140,00	4.756,00	7.896,00	1.610,00	-	245,00	135,00	155.916,00	-	155.916,00	155.916,00	-	-	30.030,00	185.946,00
	TOPLAM	337.763,00	35.105,00	32.040,00	14.270,00	46.310,00	1.610,00	21.284,00	245,00	135,00	442.452,00	135.450,00	577.902,00	577.902,00	420.000,00	71.750,00	41.348,00	1.111.000,00
MERKEZ	KURU ALAN	144.500,00	-	4.096,00	20.880,00	24.976,00	-	107.145,00	-	-	276.621,00	59.666,00	336.287,00	336.287,00	940.330,00	197.920,00	153.537,00	1.628.074,00
	SULU ALAN	223.995,00	25.294,00	24.235,00	-	24.235,00	4.000,00	-	572,00	113,00	278.209,00	-	278.209,00	278.209,00	-	-	60.167,00	338.376,00
	TOPLAM	368.495,00	25.294,00	28.331,00	20.880,00	49.211,00	4.000,00	107.145,00	572,00	113,00	554.830,00	59.666,00	614.496,00	614.496,00	940.330,00	197.920,00	213.704,00	1.966.450,00
NİKSAR	KURU ALAN	149.277,00	45,00	20,00	-	20,00	500,00	9.046,00	-	-	158.888,00	80.000,00	238.888,00	238.888,00	450.390,00	69.000,00	23.863,00	782.141,00
	SULU ALAN	80.327,00	17.509,00	5.810,00	7.150,00	12.960,00	20.000,00	-	66,00	-	130.862,00	-	130.862,00	130.862,00	-	-	21.113,00	151.975,00
	TOPLAM	229.604,00	17.554,00	5.830,00	7.150,00	12.980,00	20.500,00	9.046,00	66,00	-	289.750,00	80.000,00	369.750,00	369.750,00	450.390,00	69.000,00	44.976,00	934.116,00
PAZAR	KURU ALAN	5.822,00	-	100,00	3.140,00	3.240,00	-	585,00	-	-	9.647,00	-	9.647,00	9.647,00	33.550,00	110.560,00	5.965,00	159.722,00
	SULU ALAN	59.940,00	35.279,00	3.054,00	-	3.054,00	390,00	-	22,00	121,00	98.806,00	5.885,00	104.691,00	104.691,00	-	-	6.437,00	111.128,00
	TOPLAM	65.762,00	35.279,00	3.154,00	3.140,00	6.294,00	390,00	585,00	22,00	121,00	108.453,00	5.885,00	114.338,00	114.338,00	33.550,00	110.560,00	12.402,00	270.850,00
REŞADİYE	KURU ALAN	125.026,00	-	4.551,00	7,00	4.558,00	1.760,00	107.506,00	-	-	238.850,00	118.418,00	357.268,00	357.268,00	471.290,00	253.350,00	154.955,00	1.236.863,00
	SULU ALAN	240,00	1.716,00	-	-	-	-	-	-	-	1.956,00	-	1.956,00	1.956,00	-	-	2.101,00	4.057,00
	TOPLAM	125.266,00	1.716,00	4.551,00	7,00	4.558,00	1.760,00	107.506,00	-	-	240.806,00	118.418,00	359.224,00	359.224,00	471.290,00	253.350,00	157.056,00	1.240.920,00
SULUSARAY	KURU ALAN	63.111,00	20,00	-	-	-	-	15.963,00	-	-	79.094,00	-	79.094,00	79.094,00	93.500,00	-	35.356,00	207.950,00
	SULU ALAN	22.010,00	-	257,00	-	257,00	1.000,00	-	-	-	23.267,00	5.000,00	28.267,00	28.267,00	-	35.000,00	4.703,00	67.970,00
	TOPLAM	85.121,00	20,00	257,00	-	257,00	1.000,00	15.963,00	-	-	102.361,00	5.000,00	107.361,00	107.361,00	93.500,00	35.000,00	40.059,00	275.920,00
TURHAL	KURU ALAN	155.848,00	-	255,00	780,00	1.035,00	-	12.339,00	-	-	169.222,00	40.000,00	209.222,00	209.222,00	423.320,00	-	48.531,00	681.073,00
	SULU ALAN	106.051,00	32.431,00	2.745,00	210,00	2.955,00	750,00	-	14,00	-	142.201,00	-	142.201,00	142.201,00	-	85.360,00	22.516,00	250.077,00
	TOPLAM	261.899,00	32.431,00	3.000,00	990,00	3.990,00	750,00	12.339,00	14,00	-	311.423,00	40.000,00	351.423,00	351.423,00	423.320,00	85.360,00	71.047,00	931.150,00
YEŞİLYURT	KURU ALAN	58.226,00	-	-	-	-	-	8.567,00	-	-	66.793,00	10.200,00	76.993,00	76.993,00	75.980,00	20.290,00	38.516,00	211.779,00
	SULU ALAN	25.962,00	200,00	1.050,00	40,00	1.090,00	950,00	-	-	-	28.202,00	-	28.202,00	28.202,00	-	-	8.779,00	36.981,00
	TOPLAM	84.188,00	200,00	1.050,00	40,00	1.090,00	950,00	8.567,00	-	-	94.995,00	10.200,00	105.195,00	105.195,00	75.980,00	20.290,00	47.295,00	248.760,00
ZİLE	KURU ALAN	450.943,00	-	-	-	-	1.700,00	42.568,00	-	-	495.211,00	23.614,00	518.825,00	518.825,00	269.250,00	201.000,00	267.891,00	1.256.966,00
	SULU ALAN	226.044,00	3.189,00	1.154,00	17.700,00	18.854,00	-	-	7,00	-	248.094,00	5.940,00	254.034,00	254.034,00	-	-	-	254.034,00
	TOPLAM	676.987,00	3.189,00	1.154,00	17.700,00	18.854,00	1.700,00	42.568,00	7,00	-	743.305,00	29.554,00	772.859,00	772.859,00	269.250,00	201.000,00	267.891,00	1.511.000,00
TOPLAM	KURU ALAN	1.532.109,00	86,00	38.549,00	34.342,00	72.891,00	4.000,00	359.374,00	-	-	1.968.460,00	533.648,00	2.502.108,00	2.502.108,00	4.088.953,00	1.092.774,00	931.328,00	8.615.163,00
	SULU ALAN	917.123,00	153.973,00	43.053,00	29.876,00	72.929,00	31.328,00	-	926,00	369,00	1.176.648,00	44.273,00	1.220.921,00	1.220.921,00	-	120.360,00	155.846,00	1.497.127,00
	TOPLAM	2.449.232,00	154.059,00	81.602,00	64.218,00	145.820,00	35.328,00	359.374,00	926,00	369,00	3.145.108,00	577.921,00	3.723.029,00	3.723.029,00	4.088.953,00	1.213.134,00	1.087.174,00	10.112.290,00

Tablo 15. Tarla - Sebze - Meyve Üretim Alanı ve Üretim Miktarı

(2015)

İLÇELER	TARLA				ÜRETİM MİKTARI (Ton)	SEBZE		ÜRETİM MİKTARI (Ton)	MEYVE	
	ÜRETİM ALANI (Da)					ÜRETİM ALANI (Da)			ÜRETİM ALANI (Da)	ÜRETİM MİKTARI (Ton)
	İLÜRÜN DAHİL (Da)	EDİLEN ALAN İLÜRÜN DAHİL (Da)	İİ ÜRÜN (Da)	EKİLEN ALAN İLÜRÜN HARİÇ (Da)		İLÜRÜN DAHİL	İİ ÜRÜN HARİÇ			
ALMUS	98.975	98.975	-	98.975	40.350	3.108	3.108	4.317	1.583	1.780
ARTOVA	86.443	86.443	-	86.443	48.204	12	12	19	526	288
BAŞÇİFTLİK	28.729	28.729	-	28.729	9.687	151	151	123	167	201
ERBAA	340.939	340.939	3.176	337.763	152.292	45.645	35.105	174.384	46.310	12.640
MERKEZ	370.995	370.995	2.500	368.495	505.346	35.530	25.294	198.303	49.211	58.926
NİKSAR	241.673	241.673	12.069	229.604	205.813	20.144	17.554	51.755	12.980	9.081
PAZAR	67.262	67.262	1.500	65.762	135.720	35.279	35.279	199.765	6.294	4.418
REŞADİYE	125.266	125.266	-	125.266	21.129	1.716	1.716	2.035	4.558	1.756
SULUSARAY	85.121	85.121	-	85.121	58.620	20	20	39	257	232
TURHAL	266.288	266.288	4.389	261.899	169.651	32.431	32.431	173.279	3.990	7.199
YEŞİLYURT	84.188	83.688	-	84.188	73.022	200	200	334	1.090	393
ZİLE	678.621	678.621	1.634	676.987	498.273	3.188	3.189	6.103	18.854	13.301
TOPLAM	2.474.500	2.474.000	25.268	2.449.232	1.918.107	175.122	154.059	807.488	145.820	110.216

Tablo 15.1 Uzun Yıllar İtibariyle Tarla - Sebze - Meyve Üretim Alanı ve Üretim Miktarı

YILLAR	TARLA				ÜRETİM MİKTARI (Ton)	SEBZE		ÜRETİM MİKTARI (Ton)	MEYVE	
	ÜRETİM ALANI (Ha)					ÜRETİM ALANI (Ha)			ÜRETİM ALANI (Ha)	ÜRETİM MİKTARI (Ton)
	İLÜRÜN DAHİL (EKİLEN ALAN)	İLÜRÜN DAHİL (HASAT ALANI)	İİ ÜRÜN	İİ ÜRÜN HARİÇ		İLÜRÜN DAHİL	İİ ÜRÜN HARİÇ			
2003	284.965	284.965			1.490.910	17.616		640.293	15.710	118.852
2004	280.249	280.249			1.606.150	17.480		578.744	15.534	102.830
2005	281.517	281.517			1.674.300	17.841		686.983	15.375	139.559
2006	357.460	357.460			1.711.150	18.543		707.846	16.217	109.829
2007	283.596	283.596			1.576.950	18.102		683.194	15.781	167.262
2008	280.273	280.273			1.792.570	17.934		719.687	15.965	156.291
2009	265.423	265.423	1.308	264.115	1.876.040	17.403	15.168	678.814	14.111	91.622
2010	264.779	264.779	1.833	262.946	2.174.990	16.996	14.654	666.189	14.349	94.783
2011	262.575	262.473	1.717	260.858	2.096.091	17.820	15.410	743.848	14.457	98.036
2012	253.517	253.033	1.932	251.585	1.589.314	18.000	16.018	731.997	14.679	97.511
2013	248.641	248.374	1.235	247.406	1.585.609	17.601	15.372	728.414	14.562	105.515
2014	247.530	247.245	1.155	246.375	1.479.015	17.894	15.670	740.702	14.700	50.167
2015	247.450	247.400	2.527	244.923	1.918.107	17.512	15.406	807.488	14.582	110.216

ÜRÜN GRUPLARI	İLÇELER	ÜRÜNLER	2015 3 TAHMİN			
			Ekilen Alan II.Ürün Dahil	Hasat Edilen Alan II.Ürün Dahil	Üretim Miktarı	
TOKAT (Toplam)	II.ÜRÜN DAHİL		2.449.232	2.474.500	2.474.000	1.918.107
	ALMUS (Toplam)		98.975	98.975	98.975	40.350
TAHILLAR	ALMUS	Arpa (Diğer) Kuru	6.000	6.000		1.070
TAHILLAR	ALMUS	Arpa (Diğer) Sulu	1.942	1.942		527
TAHILLAR	ALMUS	Buğday (Diğer) Kuru	27.645	27.645		5.238
TAHILLAR	ALMUS	Buğday (Diğer) Sulu	8.807	8.807		2.623
TAHILLAR	ALMUS	Çavdar (Dane)	100	100		25
BAKLAGİLLER	ALMUS	Fasulye (kuru) Sulu	150	150		18
BAKLAGİLLER	ALMUS	Fiğ (Adi) (Dane)	2.000	2.000		300
YEM BİTKİLERİ	ALMUS	Fiğ (Adi) (Yeşil ot)	10.000	10.000		3.500
BAKLAGİLLER	ALMUS	Fiğ (Macar) (Dane)	2.000	2.000		300
YEM BİTKİLERİ	ALMUS	Fiğ (Macar) (Yeşil ot)	10.000	10.000		3.500
YUMRULU BİTKİLER	ALMUS	Hayvan Pancarı	150	150		525
YEM BİTKİLERİ	ALMUS	Korunga(Yeşil ot)	4.500	4.500		1.350
TAHILLAR	ALMUS	Mısır (Dane) 1.ekiliş	50	50		16
YEM BİTKİLERİ	ALMUS	Mısır Silajlık(1.ekiliş)	300	300		1.350
BAKLAGİLLER	ALMUS	Nohut Kuru	500	500		63
YUMRULU BİTKİLER	ALMUS	Patates (Diğer) 1.ekiliş	532	532		1.050
YUMRULU BİTKİLER	ALMUS	Soğan (Kuru)	15	15		15
ENDÜSTRİ BİTKİLERİ	ALMUS	Şeker Pancarı	1.600	1.600		7.735
TAHILLAR	ALMUS	Tritikale (Dane) Kuru	334	334		99
BAKLAGİLLER	ALMUS	Yeşil Mercimek Kuru	-	-		-
YEM BİTKİLERİ	ALMUS	Yonca (Yeşil ot)	22.000	22.000		11.000
TAHILLAR	ALMUS	Yulaf (dane) Kuru	350	350		46
	ARTOVA (Toplam)		86.443	86.443	86.443	48.204
TAHILLAR	ARTOVA	Arpa (Diğer) Kuru	7.450	7.450		1.429
YAĞLI TOHUMLAR	ARTOVA	Aspir Kuru	37	37		8
YAĞLI TOHUMLAR	ARTOVA	Ayçiçeği (Yağlık) 1. Ekiliş Kuru	8	8		1
YAĞLI TOHUMLAR	ARTOVA	Ayçiçeği (Yağlık) 1. Ekiliş Sulu	17	17		4
TAHILLAR	ARTOVA	Buğday (Diğer) Kuru	27.809	27.809		3.162
TAHILLAR	ARTOVA	Buğday (Diğer) Sulu	21.823	21.823		3.622
TAHILLAR	ARTOVA	Buğday (Durum) - Kuru	545	545		63
TAHILLAR	ARTOVA	Buğday (Durum) Sulu	1.460	1.460		264
BAKLAGİLLER	ARTOVA	Fiğ (Adi) (Dane)	3.380	3.380		423
YEM BİTKİLERİ	ARTOVA	Fiğ (Adi) (Yeşil ot)	4.527	4.527		1.811
YUMRULU BİTKİLER	ARTOVA	Hayvan Pancarı	18	18		90
YEM BİTKİLERİ	ARTOVA	Korunga(Yeşil ot)	2.604	2.604		2.864
YEM BİTKİLERİ	ARTOVA	Mısır Silajlık(1.ekiliş)	250	250		1.250
BAKLAGİLLER	ARTOVA	Nohut Kuru	1.800	1.800		350
YUMRULU BİTKİLER	ARTOVA	Patates (Diğer) 1.ekiliş	1.287	1.287		3.802
ENDÜSTRİ BİTKİLERİ	ARTOVA	Şeker Pancarı	4.050	4.050		18.797
TAHILLAR	ARTOVA	Tritikale (Dane) Kuru	15	15		5
BAKLAGİLLER	ARTOVA	Yeşil Mercimek Kuru	43	43		7
YEM BİTKİLERİ	ARTOVA	Yonca (Yeşil ot)	9.320	9.320		10.252
	BAŞÇİFTLİK (Toplam)		28.729	28.729	28.729	9.687
TAHILLAR	BAŞÇİFTLİK	Arpa (Diğer) Kuru	350	350		50
TAHILLAR	BAŞÇİFTLİK	Buğday (Diğer) Kuru	19.648	19.648		2.085
BAKLAGİLLER	BAŞÇİFTLİK	Fiğ (Adi) (Dane)	1.400	1.400		182
YEM BİTKİLERİ	BAŞÇİFTLİK	Fiğ (Adi) (Yeşil ot)	3.100	3.100		1.550
YEM BİTKİLERİ	BAŞÇİFTLİK	Korunga(Yeşil ot)	255	255		115
YUMRULU BİTKİLER	BAŞÇİFTLİK	Patates (Diğer) 1.ekiliş	3.096	3.096		5.345
TAHILLAR	BAŞÇİFTLİK	Tritikale (Dane) Kuru	100	100		25
YEM BİTKİLERİ	BAŞÇİFTLİK	Yonca (Yeşil ot)	780	780		335
	ERBAA (Toplam)		337.763	340.939	340.939	152.292
TAHILLAR	ERBAA	Arpa (Biralık) Kuru	1.495	1.495		374
TAHILLAR	ERBAA	Arpa (Biralık) Sulu	500	500		219
TAHILLAR	ERBAA	Arpa (Diğer) Kuru	44.500	44.500		10.915
TAHILLAR	ERBAA	Arpa (Diğer) Sulu	2.428	2.428		987
YAĞLI TOHUMLAR	ERBAA	Aspir Kuru	100	100		6
YAĞLI TOHUMLAR	ERBAA	Ayçiçeği (Yağlık) 1. Ekiliş Kuru	6.719	6.719		1.798
YAĞLI TOHUMLAR	ERBAA	Ayçiçeği (Yağlık) 1. Ekiliş Sulu	3.389	3.389		1.259
TAHILLAR	ERBAA	Buğday (Diğer) Kuru	115.518	115.518		30.643
TAHILLAR	ERBAA	Buğday (Diğer) Sulu	68.106	68.106		34.778
TAHILLAR	ERBAA	Buğday (Durum) - Kuru	8.731	8.731		2.384
TAHILLAR	ERBAA	Buğday (Durum) Sulu	3.000	3.000		1.626
TAHILLAR	ERBAA	Çavdar (Dane)	480	480		131
TAHILLAR	ERBAA	Çeltik (1.Ekiliş)	1.048	1.048		734
BAKLAGİLLER	ERBAA	Fasulye (Kuru) Kuru	850	850		85

ÜRÜN GRUPLARI	İLÇELER	ÜRÜNLER	2015 3 TAHMİN			
			Ekilen Alan II.Ürün Dahil	Hasat Edilen Alan II.Ürün Dahil	Üretim Miktarı	
BAKLAGİLLER	ERBAA	Fasulye (kuru) Sulu	800	800	130	
BAKLAGİLLER	ERBAA	Fiğ (Adi) (Dane)	6.190	6.190	619	
YEM BİTKİLERİ	ERBAA	Fiğ (Adi) (Yeşil ot)	2.310	2.310	751	
YAĞLI TOHUMLAR	ERBAA	Haşhaş Tohum	2.386	2.386	131	
ENDÜSTRİ BİTKİLERİ	ERBAA	Haşhaş(Kapsül)	2.386	2.386	131	
YEM BİTKİLERİ	ERBAA	Korunga(Yeşil ot)	200	200	90	
TAHILLAR	ERBAA	Mısır (Dane) 1.ekiliş	5.358	5.358	2.137	
YEM BİTKİLERİ	ERBAA	Mısır Silajlık(1.ekiliş)	250	250	1.375	
YEM BİTKİLERİ	ERBAA	Mısır Silajlık(2.ekiliş)	790	790	3.753	
BAKLAGİLLER	ERBAA	Nohut Kuru	1.600	1.600	219	
YUMRULU BİTKİLER	ERBAA	Patates (Diğer) 1.ekiliş	5.224	5.224	14.173	
YUMRULU BİTKİLER	ERBAA	Sarımsak(Kuru)	30	30	21	
YUMRULU BİTKİLER	ERBAA	Soğan (Kuru)	6.500	6.500	22.750	
ENDÜSTRİ BİTKİLERİ	ERBAA	Şeker Pancarı	330	330	1.755	
TAHILLAR	ERBAA	Tritikale (Dane) Kuru	751	751	185	
TAHILLAR	ERBAA	Tritikale (Dane) Sulu	200	200	96	
ENDÜSTRİ BİTKİLERİ	ERBAA	Tütün	31.000	31.000	3.443	
BAKLAGİLLER	ERBAA	Yeşil Mercimek Kuru	20	20	3	
YEM BİTKİLERİ	ERBAA	Yonca (Yeşil ot)	17.000	17.000	14.450	
TAHILLAR	ERBAA	Yulaf (dane) Kuru	750	750	141	
	MERKEZ (Toplam)		368.495	370.995	370.995	505.346
TAHILLAR	MERKEZ	Arpa (Biralık) Kuru	2.990	2.990	681	
TAHILLAR	MERKEZ	Arpa (Biralık) Sulu	9.000	9.000	3.500	
TAHILLAR	MERKEZ	Arpa (Diğer) Kuru	30.000	30.000	5.352	
TAHILLAR	MERKEZ	Arpa (Diğer) Sulu	69.929	69.929	22.115	
YAĞLI TOHUMLAR	MERKEZ	Ayçiçeği (Yağlık) 1. Ekiliş Kuru	42	42	3	
YAĞLI TOHUMLAR	MERKEZ	Ayçiçeği (Yağlık) 1. Ekiliş Sulu	124	124	38	
BAKLAGİLLER	MERKEZ	Bakla (Yemeklik, kuru)	150	150	21	
TAHILLAR	MERKEZ	Buğday (Diğer) Kuru	30.607	30.607	4.639	
TAHILLAR	MERKEZ	Buğday (Diğer) Sulu	42.566	42.566	16.302	
TAHILLAR	MERKEZ	Buğday (Durum) - Kuru	8.246	8.246	1.287	
TAHILLAR	MERKEZ	Buğday (Durum) Sulu	11.000	11.000	3.975	
BAKLAGİLLER	MERKEZ	Burçak (Dane)	45	45	4	
TAHILLAR	MERKEZ	Çavdar (Dane)	220	220	40	
BAKLAGİLLER	MERKEZ	Fasulye (Kuru) Kuru	1.600	1.600	176	
BAKLAGİLLER	MERKEZ	Fasulye (kuru) Sulu	350	350	53	
BAKLAGİLLER	MERKEZ	Fiğ (Adi) (Dane)	22.000	22.000	1.760	
YEM BİTKİLERİ	MERKEZ	Fiğ (Adi) (Yeşil ot)	9.500	9.500	5.700	
BAKLAGİLLER	MERKEZ	Fiğ (Macar) (Dane)	5.500	5.500	660	
YEM BİTKİLERİ	MERKEZ	Fiğ (Macar) (Yeşil ot)	2.500	2.500	1.750	
YUMRULU BİTKİLER	MERKEZ	Hayvan Pancarı	500	500	2.500	
YEM BİTKİLERİ	MERKEZ	Korunga(Yeşil ot)	6.500	6.500	4.550	
TAHILLAR	MERKEZ	Mısır (Dane) 1.ekiliş	586	586	468	
YEM BİTKİLERİ	MERKEZ	Mısır Silajlık(1.ekiliş)	8.000	8.000	44.000	
YEM BİTKİLERİ	MERKEZ	Mısır Silajlık(2.ekiliş)	2.500	2.500	10.000	
BAKLAGİLLER	MERKEZ	Nohut Kuru	13.500	13.500	1.703	
YUMRULU BİTKİLER	MERKEZ	Patates (Diğer) 1.ekiliş	7.740	7.740	19.088	
YUMRULU BİTKİLER	MERKEZ	Sarımsak(Kuru)	5.500	5.500	4.675	
YUMRULU BİTKİLER	MERKEZ	Soğan (Kuru)	8.500	8.500	12.750	
ENDÜSTRİ BİTKİLERİ	MERKEZ	Şeker Pancarı	29.000	29.000	161.236	
TAHILLAR	MERKEZ	Tritikale (Dane) Kuru	3.670	3.670	1.626	
YEM BİTKİLERİ	MERKEZ	Tritikale (Yeşil ot)	1.500	1.500	750	
ENDÜSTRİ BİTKİLERİ	MERKEZ	Tütün	20	20	1	
YEM BİTKİLERİ	MERKEZ	Yem Şalgamı	200	200	1.000	
BAKLAGİLLER	MERKEZ	Yeşil Mercimek Kuru	500	500	66	
YEM BİTKİLERİ	MERKEZ	Yonca (Yeşil ot)	34.500	34.500	172.500	
TAHILLAR	MERKEZ	Yulaf (dane) Kuru	1.850	1.850	347	
YEM BİTKİLERİ	MERKEZ	Yulaf(Yeşil ot)	60	60	30	
	NİKSAR (Toplam)		229.604	241.673	241.673	205.813
TAHILLAR	NİKSAR	Arpa (Diğer) Kuru	11.000	11.000	2.943	
YAĞLI TOHUMLAR	NİKSAR	Ayçiçeği (Yağlık) 1. Ekiliş Kuru	472	472	92	
YAĞLI TOHUMLAR	NİKSAR	Ayçiçeği (Yağlık) 1. Ekiliş Sulu	165	165	41	
TAHILLAR	NİKSAR	Buğday (Diğer) Kuru	119.467	119.467	31.691	
TAHILLAR	NİKSAR	Buğday (Diğer) Sulu	24.463	24.463	9.369	
TAHILLAR	NİKSAR	Buğday (Durum) - Kuru	485	485	95	
TAHILLAR	NİKSAR	Buğday (Durum) Sulu	480	480	130	
TAHILLAR	NİKSAR	Çavdar (Dane)	900	900	227	
BAKLAGİLLER	NİKSAR	Fasulye (kuru) Kuru	1.000	1.000	180	

ÜRÜN GRUPLARI	İLÇELER	ÜRÜNLER	2015 3 TAHMİN		
			Ekilen Alan II.Ürün Dahil	Hasat Edilen Alan II.Ürün Dahil	Üretim Miktarı
BAKLAGİLLER	NİKSAR	Fasulye (kuru) Sulu	750	750	145
BAKLAGİLLER	NİKSAR	Fiğ (Adi) (Dane)	7.000	7.000	700
YEM BİTKİLERİ	NİKSAR	Fiğ (Adi) (Yeşil ot)	8.600	8.600	2.580
YAĞLI TOHUMLAR	NİKSAR	Haşhaş Tohum	69	69	3
ENDÜSTRİ BİTKİLERİ	NİKSAR	Haşhaş(Kapsül)	69	69	3
YEM BİTKİLERİ	NİKSAR	Korunga(Yeşil ot)	360	360	108
TAHILLAR	NİKSAR	Mısır (Dane) 1.ekiliş	12.559	12.559	10.019
YEM BİTKİLERİ	NİKSAR	Mısır Silajlık(1.ekiliş)	5.000	5.000	25.000
YEM BİTKİLERİ	NİKSAR	Mısır Silajlık(2.ekiliş)	12.000	12.000	60.000
BAKLAGİLLER	NİKSAR	Nohut Kuru	1.750	1.750	258
YUMRULU BİTKİLER	NİKSAR	Patates (Diğer) 1.ekiliş	8.320	8.320	21.341
YUMRULU BİTKİLER	NİKSAR	Sarımsak(Kuru)	120	120	240
YUMRULU BİTKİLER	NİKSAR	Soğan (Kuru)	3.950	3.950	8.295
DİĞER ÜRÜNLER	NİKSAR	Süpürge otu	840	840	134
ENDÜSTRİ BİTKİLERİ	NİKSAR	Şeker Pancarı	3.000	3.000	17.405
TAHILLAR	NİKSAR	Tritikale (Dane) Kuru	5.004	5.004	2.218
ENDÜSTRİ BİTKİLERİ	NİKSAR	Tütün	500	500	26
BAKLAGİLLER	NİKSAR	Yeşil Mercimek Kuru	200	200	29
YEM BİTKİLERİ	NİKSAR	Yonca (Yeşil ot)	12.400	12.400	12.400
TAHILLAR	NİKSAR	Yulaf (dane) Kuru	750	750	141
	PAZAR (Toplam)	65.762	67.262	67.262	135.720
TAHILLAR	PAZAR	Arpa (Diğer) Kuru	300	300	80
TAHILLAR	PAZAR	Arpa (Diğer) Sulu	1.651	1.651	746
YAĞLI TOHUMLAR	PAZAR	Ayçiçeği (Yağlık) 1. Ekiliş Kuru	672	672	170
YAĞLI TOHUMLAR	PAZAR	Ayçiçeği (Yağlık) 1. Ekiliş Sulu	6.364	6.364	2.522
TAHILLAR	PAZAR	Buğday (Diğer) Kuru	2.370	2.370	629
TAHILLAR	PAZAR	Buğday (Diğer) Sulu	25.050	25.050	12.152
BAKLAGİLLER	PAZAR	Fiğ (Adi) (Dane)	200	200	24
YEM BİTKİLERİ	PAZAR	Fiğ (Adi) (Yeşil ot)	1.800	1.800	1.080
BAKLAGİLLER	PAZAR	Fiğ (Macar) (Dane)	120	120	13
YEM BİTKİLERİ	PAZAR	Fiğ (Macar) (Yeşil ot)	260	260	260
YEM BİTKİLERİ	PAZAR	Korunga(Yeşil ot)	200	200	400
TAHILLAR	PAZAR	Mısır (Dane) 1.ekiliş	11.303	11.303	12.173
YEM BİTKİLERİ	PAZAR	Mısır Silajlık(1.ekiliş)	1.700	1.700	10.200
YEM BİTKİLERİ	PAZAR	Mısır Silajlık(2.ekiliş)	1.500	1.500	6.000
BAKLAGİLLER	PAZAR	Nohut Kuru	400	400	71
YUMRULU BİTKİLER	PAZAR	Patates (Diğer) 1.ekiliş	97	97	382
ENDÜSTRİ BİTKİLERİ	PAZAR	Şeker Pancarı	10.000	10.000	77.355
YEM BİTKİLERİ	PAZAR	Yonca (Yeşil ot)	3.275	3.275	11.463
	REŞADİYE (Toplam)	125.266	125.266	125.266	21.129
TAHILLAR	REŞADİYE	Arpa (Diğer) Kuru	9.812	9.812	1.508
TAHILLAR	REŞADİYE	Buğday (Diğer) Kuru	60.425	60.425	5.527
TAHILLAR	REŞADİYE	Buğday (Durum) - Kuru	5.772	5.772	502
BAKLAGİLLER	REŞADİYE	Fasulye (kuru) Sulu	40	40	5
BAKLAGİLLER	REŞADİYE	Fiğ (Adi) (Dane)	25.000	25.000	2.300
YEM BİTKİLERİ	REŞADİYE	Korunga(Yeşil ot)	4.225	4.225	2.827
TAHILLAR	REŞADİYE	Mısır (Dane) 1.ekiliş	91	91	14
YEM BİTKİLERİ	REŞADİYE	Mısır Silajlık(1.ekiliş)	200	200	400
BAKLAGİLLER	REŞADİYE	Nohut Kuru	1.000	1.000	118
YUMRULU BİTKİLER	REŞADİYE	Patates (Diğer) 1.ekiliş	1.354	1.354	1.339
YUMRULU BİTKİLER	REŞADİYE	Soğan (Kuru)	60	60	50
TAHILLAR	REŞADİYE	Tritikale (Dane) Kuru	15.791	15.791	5.894
BAKLAGİLLER	REŞADİYE	Yeşil Mercimek Kuru	20	20	2
YEM BİTKİLERİ	REŞADİYE	Yonca (Yeşil ot)	1.408	1.408	635
TAHILLAR	REŞADİYE	Yulaf (dane) Kuru	68	68	8
	SULUSARAY (Toplam)	85.121	85.121	85.121	58.620
TAHILLAR	SULUSARAY	Arpa (Diğer) Kuru	20.000	20.000	4.460
TAHILLAR	SULUSARAY	Arpa (Diğer) Sulu	971	971	351
YAĞLI TOHUMLAR	SULUSARAY	Ayçiçeği (Yağlık) 1. Ekiliş Kuru	59	59	14
YAĞLI TOHUMLAR	SULUSARAY	Ayçiçeği (Yağlık) 1. Ekiliş Sulu	124	124	49
TAHILLAR	SULUSARAY	Buğday (Diğer) Kuru	34.557	34.557	5.762
TAHILLAR	SULUSARAY	Buğday (Diğer) Sulu	9.785	9.785	2.915
TAHILLAR	SULUSARAY	Çavdar (Dane)	200	200	57
BAKLAGİLLER	SULUSARAY	Fasulye (Kuru) Kuru	50	50	4
BAKLAGİLLER	SULUSARAY	Fiğ (Adi) (Dane)	400	400	60
YEM BİTKİLERİ	SULUSARAY	Fiğ (Adi) (Yeşil ot)	6.500	6.500	1.950
BAKLAGİLLER	SULUSARAY	Fiğ (Macar) (Dane)	100	100	18
YEM BİTKİLERİ	SULUSARAY	Fiğ (Macar) (Yeşil ot)	50	50	18

ÜRÜN GRUPLARI	İLÇELER	ÜRÜNLER	2015 3 TAHMİN		
			Ekilen Alan II.Ürün Dahil	Hasat Edilen Alan II.Ürün Dahil	Üretim Miktarı
YUMRULU BİTKİLER	SULUSARAY	Hayvan Pancarı	30	30	150
YEM BİTKİLERİ	SULUSARAY	Korunga(Yeşil ot)	500	500	200
YEM BİTKİLERİ	SULUSARAY	Mısır Silajlık(1.ekiliş)	100	100	450
BAKLAGİLLER	SULUSARAY	Nohut Kuru	500	500	79
YUMRULU BİTKİLER	SULUSARAY	Soğan (Kuru)	20	20	40
ENDÜSTRİ BİTKİLERİ	SULUSARAY	Şeker Pancarı	7.000	7.000	40.611
BAKLAGİLLER	SULUSARAY	Yeşil Mercimek Kuru	25	25	4
YEM BİTKİLERİ	SULUSARAY	Yonca (Yeşil ot)	4.000	4.000	1.400
TAHILLAR	SULUSARAY	Yulaf (dane) Kuru	150	150	28
	TURHAL (Toplam)		261.899	266.288	169.651
TAHILLAR	TURHAL	Arpa (Diğer) Kuru	9.000	9.000	2.408
TAHILLAR	TURHAL	Arpa (Diğer) Sulu	1.457	1.457	500
YAĞLI TOHUMLAR	TURHAL	Ayçiçeği (Yağlık) 1. Ekiliş Kuru	4.158	4.158	1.011
YAĞLI TOHUMLAR	TURHAL	Ayçiçeği (Yağlık) 1. Ekiliş Sulu	17.977	17.977	6.590
TAHILLAR	TURHAL	Buğday (Diğer) Kuru	112.348	112.348	25.545
TAHILLAR	TURHAL	Buğday (Diğer) Sulu	57.734	57.734	27.221
TAHILLAR	TURHAL	Buğday (Durum) - Kuru	12.273	12.273	2.872
TAHILLAR	TURHAL	Buğday (Durum) Sulu	1.455	1.455	657
BAKLAGİLLER	TURHAL	Fasulye (Kuru) Kuru	455	455	55
BAKLAGİLLER	TURHAL	Fasulye (kuru) Sulu	525	525	96
BAKLAGİLLER	TURHAL	Fiğ (Adi) (Dane)	9.100	9.100	1.456
YEM BİTKİLERİ	TURHAL	Fiğ (Adi) (Yeşil ot)	3.470	3.470	2.082
YAĞLI TOHUMLAR	TURHAL	Haşhaş Tohum	839	839	45
ENDÜSTRİ BİTKİLERİ	TURHAL	Haşhaş(Kapsül)	839	839	45
YEM BİTKİLERİ	TURHAL	Korunga(Yeşil ot)	446	446	192
TAHILLAR	TURHAL	Mısır (Dane) 1.ekiliş	260	260	197
YEM BİTKİLERİ	TURHAL	Mısır Silajlık(1.ekiliş)	3.100	3.100	13.950
YEM BİTKİLERİ	TURHAL	Mısır Silajlık(2.ekiliş)	3.550	3.550	7.810
BAKLAGİLLER	TURHAL	Nohut Kuru	1.800	1.800	284
YUMRULU BİTKİLER	TURHAL	Patates (Diğer) 1.ekiliş	242	242	573
YUMRULU BİTKİLER	TURHAL	Sarımsak(Kuru)	15	15	14
YUMRULU BİTKİLER	TURHAL	Soğan (Kuru)	2.000	2.000	4.400
ENDÜSTRİ BİTKİLERİ	TURHAL	Şeker Pancarı	15.000	15.000	62.367
BAKLAGİLLER	TURHAL	Yeşil Mercimek Kuru	920	920	152
YEM BİTKİLERİ	TURHAL	Yonca (Yeşil ot)	7.300	7.300	9.125
TAHILLAR	TURHAL	Yulaf (dane) Kuru	25	25	4
	YEŞİLYURT (Toplam)		84.188	84.188	73.022
TAHILLAR	YEŞİLYURT	Arpa (Diğer) Kuru	17.000	16.900	4.070
TAHILLAR	YEŞİLYURT	Arpa (Diğer) Sulu	3.487	3.448	1.059
YAĞLI TOHUMLAR	YEŞİLYURT	Ayçiçeği (Yağlık) 1. Ekiliş Kuru	-	-	-
YAĞLI TOHUMLAR	YEŞİLYURT	Ayçiçeği (Yağlık) 1. Ekiliş Sulu	-	-	-
TAHILLAR	YEŞİLYURT	Buğday (Diğer) Kuru	19.845	19.796	4.051
TAHILLAR	YEŞİLYURT	Buğday (Diğer) Sulu	5.186	5.137	1.618
TAHILLAR	YEŞİLYURT	Buğday (Durum) - Kuru	553	543	106
TAHILLAR	YEŞİLYURT	Buğday (Durum) Sulu	60	58	17
BAKLAGİLLER	YEŞİLYURT	Buy (Çemenotu)	50	45	30
TAHILLAR	YEŞİLYURT	Çavdar (Dane)	450	445	135
BAKLAGİLLER	YEŞİLYURT	Fasulye (Kuru) Kuru	60	58	6
BAKLAGİLLER	YEŞİLYURT	Fasulye (kuru) Sulu	40	40	6
BAKLAGİLLER	YEŞİLYURT	Fiğ (Adi) (Dane)	1.740	1.720	198
YEM BİTKİLERİ	YEŞİLYURT	Fiğ (Adi) (Yeşil ot)	920	910	400
BAKLAGİLLER	YEŞİLYURT	Fiğ (Macar) (Dane)	560	550	74
YEM BİTKİLERİ	YEŞİLYURT	Fiğ (Macar) (Yeşil ot)	610	600	396
YEM BİTKİLERİ	YEŞİLYURT	Korunga(Yeşil ot)	1.620	1.620	810
YEM BİTKİLERİ	YEŞİLYURT	Mısır Silajlık(1.ekiliş)	340	340	1.530
BAKLAGİLLER	YEŞİLYURT	Nohut Kuru	160	160	22
YUMRULU BİTKİLER	YEŞİLYURT	Patates (Diğer) 1.ekiliş	909	900	1.953
YUMRULU BİTKİLER	YEŞİLYURT	Sarımsak(Kuru)	5	4	2
YUMRULU BİTKİLER	YEŞİLYURT	Soğan (Kuru)	30	30	42
ENDÜSTRİ BİTKİLERİ	YEŞİLYURT	Şeker Pancarı	9.850	9.800	42.642
TAHILLAR	YEŞİLYURT	Tritikale (Dane) Kuru	1.168	1.151	306
TAHILLAR	YEŞİLYURT	Tritikale (Dane) Sulu	100	95	33
BAKLAGİLLER	YEŞİLYURT	Yeşil Mercimek Kuru	120	118	12
YEM BİTKİLERİ	YEŞİLYURT	Yonca (Yeşil ot)	6.430	6.410	6.025
TAHILLAR	YEŞİLYURT	Yulaf (dane) Kuru	5.600	5.550	1.094
TAHILLAR	YEŞİLYURT	Yulaf (dane) sulu	250	240	67
YEM BİTKİLERİ	YEŞİLYURT	Yulaf(Yeşil ot)	7.045	7.020	6.318
	ZİLE (Toplam)		676.987	678.621	498.273

ÜRÜN GRUPLARI	İLÇELER	ÜRÜNLER	2015 3 TAHMİN		
			Ekilen Alan II.Ürün Dahil	Hasat Edilen Alan II.Ürün Dahil	Üretim Miktarı
TAHILLAR	ZİLE	Arpa (Diğer) Kuru	22.000	22.000	8.339
TAHILLAR	ZİLE	Arpa (Diğer) Sulu	2.914	2.914	1.185
YAĞLI TOHUMLAR	ZİLE	Aspir Kuru	210	210	30
YAĞLI TOHUMLAR	ZİLE	Ayçiçeği (Yağlık) 1. Ekiliş Kuru	46.627	46.627	11.342
YAĞLI TOHUMLAR	ZİLE	Ayçiçeği (Yağlık) 1. Ekiliş Sulu	48.045	48.045	16.659
TAHILLAR	ZİLE	Buğday (Diğer) Kuru	274.981	274.981	62.523
TAHILLAR	ZİLE	Buğday (Diğer) Sulu	119.313	119.313	50.772
TAHILLAR	ZİLE	Buğday (Durum) - Kuru	16.493	16.493	3.860
TAHILLAR	ZİLE	Buğday (Durum) Sulu	1.000	1.000	361
BAKLAGİLLER	ZİLE	Buy (Çemenotu)	36	36	4
TAHILLAR	ZİLE	Çavdar (Dane)	30	30	10
DİĞER ÜRÜNLER	ZİLE	Çörekotu			
BAKLAGİLLER	ZİLE	Fasulye (Kuru) Kuru	200	200	20
BAKLAGİLLER	ZİLE	Fasulye (kuru) Sulu	1.800	1.800	274
BAKLAGİLLER	ZİLE	Fiğ (Adi) (Dane)	50.000	50.000	6.239
BAKLAGİLLER	ZİLE	Fiğ (Macar) (Dane)	25.000	25.000	3.125
YEM BİTKİLERİ	ZİLE	Fiğ (Macar) (Yeşil ot)	2.000	2.000	500
YAĞLI TOHUMLAR	ZİLE	Haşhaş Tohum	134	134	4
ENDÜSTRİ BİTKİLERİ	ZİLE	Haşhaş(Kapsül)	134	134	4
YUMRULU BİTKİLER	ZİLE	Hayvan Pancarı	10	10	65
YEM BİTKİLERİ	ZİLE	Korunga(Yeşil ot)	1.000	1.000	1.500
YEM BİTKİLERİ	ZİLE	Mısır Silajlık(1.ekiliş)	2.000	2.000	14.000
YEM BİTKİLERİ	ZİLE	Mısır Silajlık(2.ekiliş)	1.500	1.500	9.000
BAKLAGİLLER	ZİLE	Nohut Kuru	9.700	9.700	1.223
BAKLAGİLLER	ZİLE	Nohut Sulu	300	300	38
YUMRULU BİTKİLER	ZİLE	Patates (Diğer) 1.ekiliş	435	435	1.718
YUMRULU BİTKİLER	ZİLE	Sarımsak(Kuru)	30	30	33
YUMRULU BİTKİLER	ZİLE	Soğan (Kuru)	20.000	20.000	90.000
YEM BİTKİLERİ	ZİLE	Sorgum(Yeşil ot)	10	10	80
ENDÜSTRİ BİTKİLERİ	ZİLE	Şeker Pancarı	26.200	26.200	202.670
TAHILLAR	ZİLE	Tritikale (Dane) Kuru	167	167	49
TAHILLAR	ZİLE	Tritikale (Dane) Sulu	100	100	39
YEM BİTKİLERİ	ZİLE	Yem Şalgamı	52	52	416
BAKLAGİLLER	ZİLE	Yeşil Mercimek Kuru	600	600	82
BAKLAGİLLER	ZİLE	Yeşil Mercimek Sulu	100	100	15
YEM BİTKİLERİ	ZİLE	Yonca (Yeşil ot)	5.000	5.000	12.000
TAHILLAR	ZİLE	Yulaf (dane) Kuru	475	475	89
TAHILLAR	ZİLE	Yulaf (dane) sulu	25	25	5
TAHILLAR TOPLAM	TOPLAM	Arpa (Biralık) Kuru	4.485	4.485	1.055
TAHILLAR TOPLAM	TOPLAM	Arpa (Biralık) Sulu	9.500	9.500	3.719
TAHILLAR TOPLAM	TOPLAM	Arpa (Diğer) Kuru	177.412	177.312	42.624
TAHILLAR TOPLAM	TOPLAM	Arpa (Diğer) Sulu	84.779	84.740	27.470
YAĞLI TOHUMLAR TOPLAM	TOPLAM	Aspir Kuru	347	347	44
YAĞLI TOHUMLAR TOPLAM	TOPLAM	Ayçiçeği (Yağlık) 1. Ekiliş Kuru	58.757	58.757	14.431
YAĞLI TOHUMLAR TOPLAM	TOPLAM	Ayçiçeği (Yağlık) 1. Ekiliş Sulu	76.205	76.205	27.162
BAKLAGİLLER TOPLAM	TOPLAM	Bakla (Yemeklik, kuru)	150	150	21
TAHILLAR TOPLAM	TOPLAM	Buğday (Diğer) Kuru	845.220	845.171	181.495
TAHILLAR TOPLAM	TOPLAM	Buğday (Diğer) Sulu	382.833	382.784	161.372
TAHILLAR TOPLAM	TOPLAM	Buğday (Durum) Kuru	53.098	53.088	11.169
TAHILLAR TOPLAM	TOPLAM	Buğday (Durum) Sulu	18.455	18.453	7.030
BAKLAGİLLER TOPLAM	TOPLAM	Burçak (Dane)	45	45	4
BAKLAGİLLER TOPLAM	TOPLAM	Buy (Çemenotu)	86	81	34
TAHILLAR TOPLAM	TOPLAM	Çavdar (Dane)	2.380	2.375	625
TAHILLAR TOPLAM	TOPLAM	Çeltik (1.Ekiliş)	1.048	1.048	734
DİĞER ÜRÜNLER TOPLAM	TOPLAM	Çörekotu	-	-	-
BAKLAGİLLER TOPLAM	TOPLAM	Fasulye (Kuru) Kuru	4.215	4.213	526
BAKLAGİLLER TOPLAM	TOPLAM	Fasulye (Kuru) Sulu	4.455	4.455	727
BAKLAGİLLER TOPLAM	TOPLAM	Fiğ (Adi) (Dane)	128.410	128.390	14.261
YEM BİTKİLERİ TOPLAM	TOPLAM	Fiğ (Adi) (Yeşil ot)	50.727	50.717	21.404
BAKLAGİLLER TOPLAM	TOPLAM	Fiğ (Macar) (Dane)	33.280	33.270	4.190
YEM BİTKİLERİ TOPLAM	TOPLAM	Fiğ (Macar) (Yeşil ot)	15.420	15.410	6.424
YAĞLI TOHUMLAR TOPLAM	TOPLAM	Haşhaş Tohum	3.428	3.428	183
ENDÜSTRİ BİTKİLERİ TOPLAM	TOPLAM	Haşhaş(Kapsül)	3.428	3.428	183
YUMRULU BİTKİLER TOPLAM	TOPLAM	Hayvan Pancarı	708	708	3.330
YAĞLI TOHUMLAR TOPLAM	TOPLAM	Kanola (Kolza) Kuru			
YAĞLI TOHUMLAR TOPLAM	TOPLAM	Kanola (Kolza) Sulu			
YEM BİTKİLERİ TOPLAM	TOPLAM	Korunga(Yeşil ot)	22.410	22.410	15.006

ÜRÜN GRUPLARI	İLÇELER	ÜRÜNLER	2015 3 TAHMİN		
			Ekilen Alan II.Ürün Dahil	Hasat Edilen Alan II.Ürün Dahil	Üretim Miktarı
TAHILLAR TOPLAM	TOPLAM	Mısır (Dane) 1.ekiliş	30.207	30.207	25.024
YEM BİTKİLERİ TOPLAM	TOPLAM	Mısır Silajlık(1.ekiliş)	21.240	21.240	113.505
YEM BİTKİLERİ TOPLAM	TOPLAM	Mısır Silajlık(2.ekiliş)	21.840	21.840	96.563
BAKLAGİLLER TOPLAM	TOPLAM	Nohut Kuru	32.710	32.710	4.390
BAKLAGİLLER TOPLAM	TOPLAM	Nohut Sulu	300	300	38
YUMRULU BİTKİLER TOPLAM	TOPLAM	Patates (Diğer) 1.ekiliş	29.236	29.227	70.764
YUMRULU BİTKİLER TOPLAM	TOPLAM	Sarımsak(Kuru)	5.700	5.579	4.745
YUMRULU BİTKİLER TOPLAM	TOPLAM	Soğan (Kuru)	41.075	41.075	138.342
YEM BİTKİLERİ TOPLAM	TOPLAM	Sorgum (Yeşil Ot)	10	10	80
DiĞER ÜRÜNLER TOPLAM	TOPLAM	Süprüge otu	840	840	134
ENDÜSTRİ BİTKİLERİ TOPLAM	TOPLAM	Şeker Pancarı	106.030	105.980	632.573
TAHILLAR TOPLAM	TOPLAM	Tritikale (Dane) Kuru	27.000	26.983	10.407
TAHILLAR TOPLAM	TOPLAM	Tritikale (Dane) Sulu	400	395	168
YEM BİTKİLERİ TOPLAM	TOPLAM	Tritikale (Yeşil ot)	1.500	1.500	750
ENDÜSTRİ BİTKİLERİ TOPLAM	TOPLAM	Tütün	31.520	31.520	3.470
YEM BİTKİLERİ TOPLAM	TOPLAM	Yem Şalgamı	252	252	1.416
BAKLAGİLLER TOPLAM	TOPLAM	Yeşil Mercimek Kuru	2.448	2.446	357
BAKLAGİLLER TOPLAM	TOPLAM	Yeşil Mercimek Sulu	100	100	15
YEM BİTKİLERİ TOPLAM	TOPLAM	Yonca (Yeşil ot)	123.413	123.393	261.585
TAHILLAR TOPLAM	TOPLAM	Yulaf (Dane) Kuru	10.018	9.968	1.898
TAHILLAR TOPLAM	TOPLAM	Yulaf (Dane) Sulu	275	265	72
YEM BİTKİLERİ TOPLAM	TOPLAM	Yulaf (Yeşil ot)	7.105	7.080	6.348
BAKLAGİLLER TOPLAM	GENEL TOPLAM		206.199	206.160	24.563
DiĞER ÜRÜNLER	GENEL TOPLAM		840	840	134
ENDÜSTRİ BİTKİLERİ TOPLAM	GENEL TOPLAM		140.978	140.928	636.226
TAHILLAR TOPLAM	GENEL TOPLAM		1.647.110	1.646.774	474.862
YAĞLI TOHUMLAR TOPLAM	GENEL TOPLAM		138.737	138.737	41.820
YEM BİTKİLERİ TOPLAM	GENEL TOPLAM		263.917	263.852	523.081
YUMRULU BİTKİLER TOPLAM	GENEL TOPLAM		76.719	76.589	217.181
	GENEL TOPLAM		2.449.232	2.474.500	1.918.107

ÜRÜN GRUPLARI	İLÇELER	ÜRÜNLER	2015 3. Tahmin (Sebze)	
			Ekilen Alan (da)	Üretim Miktarı (Ton)
TOKAT (Toplam)		152.799,00	175.122,00	807.488,32
	ALMUS (Toplam)	3108,00	3.108,0	4.317,0
BAKLAGİLLER	ALMUS	Bakla (Taze)	13	7,00
MEYVESİ YENENLER	ALMUS	Balkabağı	5	10,00
MEYVESİ YENENLER	ALMUS	Biber (Dolmalık)	110	110,00
MEYVESİ YENENLER	ALMUS	Biber (Salçalık-Kapya)	5	5,00
MEYVESİ YENENLER	ALMUS	Biber Sivri	30	30,00
MEYVESİ YENENLER	ALMUS	Domates (Sofralık)	1.500	2.976,00
BAKLAGİLLER	ALMUS	Fasulye (Taze)	1.250	938,00
MEYVESİ YENENLER	ALMUS	Hıyar (Turşuluk)		-
YAPRAĞI YENENLER	ALMUS	Ispanak	20	15,00
MEYVESİ YENENLER	ALMUS	Kabak (Sakız)	5	10,00
YAPRAĞI YENENLER	ALMUS	Lahana (Beyaz)	40	60,00
YAPRAĞI YENENLER	ALMUS	Lahana (Karayaprak)	40	60,00
DİĞER SEBZELER	ALMUS	Mantar (Kültür)		-
YAPRAĞI YENENLER	ALMUS	Marul (Göbekli)	25	25,00
YAPRAĞI YENENLER	ALMUS	Marul (Kivircik)	25	20,00
YAPRAĞI YENENLER	ALMUS	Maydonoz	5	1,00
YAPRAĞI YENENLER	ALMUS	Pırasa	15	30,00
YUMRUSU YENENLER	ALMUS	Sarımsak (Taze)	5	5,00
YUMRUSU YENENLER	ALMUS	Soğan (Taze)	15	15,00
	ARTOVA (Toplam)	12,00	12,0	19,0
DİĞER SEBZELER	ARTOVA	Brokoli		-
YAPRAĞI YENENLER	ARTOVA	Lahana (Beyaz)	12	19,00
YAPRAĞI YENENLER	ARTOVA	Lahana (Karayaprak)		-
	BAŞÇİFTLİK (Toplam)	151,00	151,0	123,0
BAKLAGİLLER	BAŞÇİFTLİK	Fasulye (Taze)	69	59,00
YAPRAĞI YENENLER	BAŞÇİFTLİK	Lahana (Beyaz)	21	21,00
YUMRUSU YENENLER	BAŞÇİFTLİK	Soğan (Taze)	61	43,00
	ERBAA (Toplam)	36.105,00	45.645,0	174.384,0
MEYVESİ YENENLER	ERBAA	Balkabağı	90	405,00
MEYVESİ YENENLER	ERBAA	Bamya	1.200	480,00
BAKLAGİLLER	ERBAA	Barbunya Fasulye (Taze)	2.500	2.500,00
MEYVESİ YENENLER	ERBAA	Biber (Dolmalık)	4.200	19.950,00
MEYVESİ YENENLER	ERBAA	Biber (Salçalık-Kapya)	80	240,00
MEYVESİ YENENLER	ERBAA	Biber Sivri	4.755	24.978,00
MEYVESİ YENENLER	ERBAA	Domates (Salçalık)	2.000	10.910,00
MEYVESİ YENENLER	ERBAA	Domates (Sofralık)	7.880	59.452,00
BAKLAGİLLER	ERBAA	Fasulye (Taze)	11.005	19.263,00
YUMRUSU YENENLER	ERBAA	Havuç	10	15,00
MEYVESİ YENENLER	ERBAA	Hıyar (Sofralık)	240	2.370,00
MEYVESİ YENENLER	ERBAA	Hıyar (Turşuluk)	40	60,00
YAPRAĞI YENENLER	ERBAA	Ispanak	1.470	1.838,00
MEYVESİ YENENLER	ERBAA	Kabak (Sakız)	200	700,00
MEYVESİ YENENLER	ERBAA	Karpuz	3.900	15.623,00
MEYVESİ YENENLER	ERBAA	Kavun	2.350	7.050,00
YAPRAĞI YENENLER	ERBAA	Lahana (Beyaz)	380	1.710,00
YAPRAĞI YENENLER	ERBAA	Lahana (Karayaprak)	470	223,00
YAPRAĞI YENENLER	ERBAA	Marul (Göbekli)	1.110	308,00
YAPRAĞI YENENLER	ERBAA	Marul (Kivircik)	85	238,00
YAPRAĞI YENENLER	ERBAA	Maydonoz	50	30,00
YAPRAĞI YENENLER	ERBAA	Nane	30	18,00
MEYVESİ YENENLER	ERBAA	Patlıcan	920	3.910,00
YAPRAĞI YENENLER	ERBAA	Pırasa	370	1.203,00
YUMRUSU YENENLER	ERBAA	Soğan (Taze)	40	100,00
YUMRUSU YENENLER	ERBAA	Turp (Bayır)	100	300,00
YUMRUSU YENENLER	ERBAA	Turp (Kırmızı)	170	510,00
	MERKEZ (Toplam)	25294,00	35.530,0	198.303,0
BAKLAGİLLER	MERKEZ	Bakla (Taze)	400	600,00
MEYVESİ YENENLER	MERKEZ	Balkabağı	100	500,00
MEYVESİ YENENLER	MERKEZ	Bamya	5	4,00

BAKLAGİLLER	MERKEZ	Barbunya Fasuye (Taze)	1.600	1.280,00
MEYVESİ YENENLER	MERKEZ	Biber (Dolmalık)	1.440	4.335,00
MEYVESİ YENENLER	MERKEZ	Biber (Salçalık-Kapya)	600	2.100,00
MEYVESİ YENENLER	MERKEZ	Biber Sivri)	250	750,00
DİĞER SEBZELER	MERKEZ	Brokoli	85	170,00
YAPRAĞI YENENLER	MERKEZ	Dereotu	34	78,00
MEYVESİ YENENLER	MERKEZ	Domates (Salçalık)	150	632,00
MEYVESİ YENENLER	MERKEZ	Domates (Sofralık)	13.037	117.138,00
BAKLAGİLLER	MERKEZ	Fasulye (Taze)	3.550	8.875,00
MEYVESİ YENENLER	MERKEZ	Hıyar (Sofralık)	3.991	21.875,00
MEYVESİ YENENLER	MERKEZ	Hıyar (Turşuluk)	150	225,00
YAPRAĞI YENENLER	MERKEZ	Ispanak	2.250	5.625,00
MEYVESİ YENENLER	MERKEZ	Kabak (Sakız)	1.350	5.400,00
DİĞER SEBZELER	MERKEZ	Karnibahar	60	180,00
MEYVESİ YENENLER	MERKEZ	Karpuz	100	451,00
MEYVESİ YENENLER	MERKEZ	Kavun	85	255,00
YUMRUSU YENENLER	MERKEZ	Kırmızı Pancar	5	10,00
YAPRAĞI YENENLER	MERKEZ	Lahana (Beyaz)	575	2.875,00
YAPRAĞI YENENLER	MERKEZ	Lahana (Karayaprak)	40	40,00
YAPRAĞI YENENLER	MERKEZ	Lahana (Kırmızı)	100	350,00
YAPRAĞI YENENLER	MERKEZ	Marul (Aysberg)	20	80,00
YAPRAĞI YENENLER	MERKEZ	Marul (Göbekli)	776	3.880,00
YAPRAĞI YENENLER	MERKEZ	Marul (Kıvırcık)	1.974	9.870,00
YAPRAĞI YENENLER	MERKEZ	Maydonoz	172	556,00
YAPRAĞI YENENLER	MERKEZ	Nane	50	150,00
MEYVESİ YENENLER	MERKEZ	Patlıcan	706	3.210,00
YAPRAĞI YENENLER	MERKEZ	Pırasa	1.150	4.600,00
YAPRAĞI YENENLER	MERKEZ	Roka	68	136,00
YAPRAĞI YENENLER	MERKEZ	Semizotu	3	6,00
YUMRUSU YENENLER	MERKEZ	Soğan (Taze)	556	1.780,00
YAPRAĞI YENENLER	MERKEZ	Tere	38	91,00
YUMRUSU YENENLER	MERKEZ	Turp (Bayır)	10	33,00
YUMRUSU YENENLER	MERKEZ	Turp (Kırmızı)	50	163,00
	NİKSAR (Toplam)		17.597,00	20.144,0
51.755,0				
BAKLAGİLLER	NİKSAR	Bakla (Taze)	23	23,00
MEYVESİ YENENLER	NİKSAR	Balkabağı	45	59,00
BAKLAGİLLER	NİKSAR	Barbunya Fasuye (Taze)	100	110,00
MEYVESİ YENENLER	NİKSAR	Biber (Dolmalık)	450	501,00
MEYVESİ YENENLER	NİKSAR	Biber Sivri)	220	264,00
MEYVESİ YENENLER	NİKSAR	Domates (Salçalık)	4.800	14.760,00
MEYVESİ YENENLER	NİKSAR	Domates (Sofralık)	5.615	19.661,00
BAKLAGİLLER	NİKSAR	Fasulye (Taze)	3.000	3.600,00
YUMRUSU YENENLER	NİKSAR	Havuç	15	18,00
MEYVESİ YENENLER	NİKSAR	Hıyar (Sofralık)	966	1.665,00
MEYVESİ YENENLER	NİKSAR	Hıyar (Turşuluk)	185	185,00
YAPRAĞI YENENLER	NİKSAR	Ispanak	400	440,00
MEYVESİ YENENLER	NİKSAR	Kabak (Sakız)	60	78,00
MEYVESİ YENENLER	NİKSAR	Karpuz	1.950	6.053,00
MEYVESİ YENENLER	NİKSAR	Kavun	900	1.350,00
YAPRAĞI YENENLER	NİKSAR	Lahana (Beyaz)	450	1.170,00
YAPRAĞI YENENLER	NİKSAR	Lahana (Karayaprak)	15	11,00
YAPRAĞI YENENLER	NİKSAR	Lahana (Kırmızı)	23	30,00
YAPRAĞI YENENLER	NİKSAR	Marul (Göbekli)	14	21,00
YAPRAĞI YENENLER	NİKSAR	Marul (Kıvırcık)	212	452,00
YAPRAĞI YENENLER	NİKSAR	Maydonoz	28	14,00
MEYVESİ YENENLER	NİKSAR	Patlıcan	251	392,00
YAPRAĞI YENENLER	NİKSAR	Pırasa	350	805,00
YUMRUSU YENENLER	NİKSAR	Soğan (Taze)	40	48,00
YUMRUSU YENENLER	NİKSAR	Turp (Bayır)	15	23,00
YUMRUSU YENENLER	NİKSAR	Turp (Kırmızı)	17	22,00
	PAZAR (Toplam)		35.279,00	35.279,0
199.765,0				
BAKLAGİLLER	PAZAR	Barbunya Fasuye (Taze)	1.900	3.040,00
MEYVESİ YENENLER	PAZAR	Biber (Dolmalık)	1.450	2.900,00
MEYVESİ YENENLER	PAZAR	Biber (Salçalık-Kapya)	85	255,00
MEYVESİ YENENLER	PAZAR	Biber Sivri)	1.650	2.475,00

MEYVESİ YENENLER	PAZAR	Domates (Salçalık)	650	3.933,00	
MEYVESİ YENENLER	PAZAR	Domates (Sofralık)	18.516	156.211,00	
BAKLAGİLLER	PAZAR	Fasulye (Taze)	7.000	17.500,00	
MEYVESİ YENENLER	PAZAR	Hıyar (Sofralık)	1.006	1.560,00	
YAPRAĞI YENENLER	PAZAR	Ispanak	350	700,00	
MEYVESİ YENENLER	PAZAR	Kabak (Sakız)	15	30,00	
MEYVESİ YENENLER	PAZAR	Karpuz	1.500	7.511,00	
MEYVESİ YENENLER	PAZAR	Kavun	700	2.800,00	
YAPRAĞI YENENLER	PAZAR	Lahana (Beyaz)	70	140,00	
YAPRAĞI YENENLER	PAZAR	Marul (Göbekli)	25	38,00	
YAPRAĞI YENENLER	PAZAR	Marul (Kıvırcık)	105	158,00	
MEYVESİ YENENLER	PAZAR	Patlıcan	250	500,00	
YAPRAĞI YENENLER	PAZAR	Pırasa	7	14,00	
	REŞADİYE (Toplam)		1.716,00	1.716,0	2.035,0
MEYVESİ YENENLER	REŞADİYE	Biber Sivri)	40	32,00	
MEYVESİ YENENLER	REŞADİYE	Domates (Sofralık)	130	192,00	
BAKLAGİLLER	REŞADİYE	Fasulye (Taze)	1.000	649,00	
MEYVESİ YENENLER	REŞADİYE	Hıyar (Sofralık)	50	45,00	
YAPRAĞI YENENLER	REŞADİYE	Ispanak	6	5,00	
YAPRAĞI YENENLER	REŞADİYE	Lahana (Beyaz)	380	950,00	
YAPRAĞI YENENLER	REŞADİYE	Marul (Göbekli)	10	15,00	
YAPRAĞI YENENLER	REŞADİYE	Marul (Kıvırcık)	10	15,00	
YAPRAĞI YENENLER	REŞADİYE	Pırasa	80	124,00	
YUMRUSU YENENLER	REŞADİYE	Soğan (Taze)	10	8,00	
	SULUSARAY (Toplam)		20,00	20,0	39,4
MEYVESİ YENENLER	SULUSARAY	Biber (Dolmalık)	2	1,00	
MEYVESİ YENENLER	SULUSARAY	Biber Sivri)	1	0,40	
MEYVESİ YENENLER	SULUSARAY	Domates (Sofralık)	8	32,00	
BAKLAGİLLER	SULUSARAY	Fasulye (Taze)	9	6,00	
	TURHAL (Toplam)		32431,00	32.431,0	173.279,0
MEYVESİ YENENLER	TURHAL	Balkabağı	100	165,00	
MEYVESİ YENENLER	TURHAL	Bamya	100	48,00	
MEYVESİ YENENLER	TURHAL	Biber (Dolmalık)	1.300	2.860,00	
MEYVESİ YENENLER	TURHAL	Biber (Salçalık-Kapya)	400	880,00	
MEYVESİ YENENLER	TURHAL	Biber Sivri)	1.300	2.860,00	
YAPRAĞI YENENLER	TURHAL	Dereotu	30	15,00	
MEYVESİ YENENLER	TURHAL	Domates (Salçalık)	1.610	7.185,00	
MEYVESİ YENENLER	TURHAL	Domates (Sofralık)	16.510	131.058,00	
BAKLAGİLLER	TURHAL	Fasulye (Taze)	1.600	2.880,00	
MEYVESİ YENENLER	TURHAL	Hıyar (Sofralık)	376	1.611,00	
MEYVESİ YENENLER	TURHAL	Hıyar (Turşuluk)	250	762,00	
YAPRAĞI YENENLER	TURHAL	Ispanak	1.050	840,00	
MEYVESİ YENENLER	TURHAL	Kabak (Sakız)	150	420,00	
MEYVESİ YENENLER	TURHAL	Karpuz	4.275	14.556,00	
MEYVESİ YENENLER	TURHAL	Kavun	1.705	3.751,00	
YAPRAĞI YENENLER	TURHAL	Lahana (Beyaz)	100	340,00	
YAPRAĞI YENENLER	TURHAL	Lahana (Karayaprak)		-	
YAPRAĞI YENENLER	TURHAL	Marul (Aysberg)		-	
YAPRAĞI YENENLER	TURHAL	Marul (Göbekli)	100	270,00	
YAPRAĞI YENENLER	TURHAL	Marul (Kıvırcık)	100	250,00	
YAPRAĞI YENENLER	TURHAL	Maydonoz	150	75,00	
YAPRAĞI YENENLER	TURHAL	Nane	50	25,00	
MEYVESİ YENENLER	TURHAL	Patlıcan	900	1.980,00	
YAPRAĞI YENENLER	TURHAL	Pırasa	100	135,00	
YUMRUSU YENENLER	TURHAL	Soğan (Taze)	150	300,00	
YAPRAĞI YENENLER	TURHAL	Tere	25	13,00	
	YEŞİLYURT (Toplam)		200,00	200,0	334,0
MEYVESİ YENENLER	YEŞİLYURT	Biber Sivri)	6	5,00	
MEYVESİ YENENLER	YEŞİLYURT	Domates (Sofralık)	23	87,00	
BAKLAGİLLER	YEŞİLYURT	Fasulye (Taze)	141	113,00	
YAPRAĞI YENENLER	YEŞİLYURT	Lahana (Beyaz)	30	129,00	
	ZİLE (Toplam)		3.188,00	3.188,0	6.103,0
MEYVESİ YENENLER	ZİLE	Balkabağı	30	75,00	
MEYVESİ YENENLER	ZİLE	Bamya		-	
MEYVESİ YENENLER	ZİLE	Biber (Dolmalık)	50	39,00	
MEYVESİ YENENLER	ZİLE	Biber Sivri)	100	81,00	
MEYVESİ YENENLER	ZİLE	Domates (Salçalık)	100	496,00	
MEYVESİ YENENLER	ZİLE	Domates (Sofralık)	200	1.195,00	

BAKLAGİLLER	ZİLE	Fasulye (Taze)	1.500	900,00
MEYVESİ YENENLER	ZİLE	Hıyar (Sofralık)	253	759,00
YAPRAĞI YENENLER	ZİLE	Ispanak	70	140,00
MEYVESİ YENENLER	ZİLE	Kabak (Sakız)	70	140,00
MEYVESİ YENENLER	ZİLE	Karpuz	50	300,00
MEYVESİ YENENLER	ZİLE	Kavun	500	1.000,00
YAPRAĞI YENENLER	ZİLE	Lahana (Beyaz)	100	660,00
YAPRAĞI YENENLER	ZİLE	Marul (Göbekli)	28	29,00
YAPRAĞI YENENLER	ZİLE	Marul (Kıvırcık)	25	25,00
YAPRAĞI YENENLER	ZİLE	Maydonoz	2	1,00
MEYVESİ YENENLER	ZİLE	Patlıcan		-
YUMRUSU YENENLER	ZİLE	Soğan (Taze)	100	250,00
YUMRUSU YENENLER	ZİLE	Turp (Bayır)	10	13,00
YAPRAĞI YENENLER	TOPLAM	Lahana (Beyaz)	2.158	8.074,00
YAPRAĞI YENENLER	TOPLAM	Lahana (Kırmızı)	123	380,00
YAPRAĞI YENENLER	TOPLAM	Lahana (Karayaprak)	565	334,00
YAPRAĞI YENENLER	TOPLAM	Marul (Aysberg)	20	80,00
YAPRAĞI YENENLER	TOPLAM	Marul (Göbekli)	2.088	4.586,00
YAPRAĞI YENENLER	TOPLAM	Marul (Kıvırcık)	2.536	11.028,00
YAPRAĞI YENENLER	TOPLAM	Ispanak	5.616	9.603,00
YAPRAĞI YENENLER	TOPLAM	Pırasa	2.072	6.911,00
YAPRAĞI YENENLER	TOPLAM	Semizotu	3	6,00
YAPRAĞI YENENLER	TOPLAM	Tere	63	104,00
YAPRAĞI YENENLER	TOPLAM	Dereotu	64	93,00
YAPRAĞI YENENLER	TOPLAM	Nane	130	193,00
YAPRAĞI YENENLER	TOPLAM	Maydonoz	407	677,00
YAPRAĞI YENENLER	TOPLAM	Roka	68	136,00
BAKLAGİLLER	TOPLAM	Fasulye (Taze)	30.124	54.783,00
BAKLAGİLLER	TOPLAM	Bakla (Taze)	436	630,00
BAKLAGİLLER	TOPLAM	Barbunya Fasulye (Taze)	6.100	6.930,00
MEYVESİ YENENLER	TOPLAM	Bamya	1.305	532,00
MEYVESİ YENENLER	TOPLAM	Balkabağı	370	1.214,00
MEYVESİ YENENLER	TOPLAM	Kavun	6.240	16.206,00
MEYVESİ YENENLER	TOPLAM	Karpuz	11.775	44.494,00
MEYVESİ YENENLER	TOPLAM	Kabak (Sakız)	1.850	6.778,00
MEYVESİ YENENLER	TOPLAM	Hıyar (Sofralık)	6.882	29.885,00
MEYVESİ YENENLER	TOPLAM	Hıyar (Turşuluk)	625	1.232,00
MEYVESİ YENENLER	TOPLAM	Patlıcan	3.027	9.992,00
MEYVESİ YENENLER	TOPLAM	Domates (Sofralık)	63.396	487.915,00
MEYVESİ YENENLER	TOPLAM	Domates (Salçalık)	9.333	38.003,00
MEYVESİ YENENLER	TOPLAM	Biber (Dolmalık)	9.002	30.696,00
MEYVESİ YENENLER	TOPLAM	Biber Sivri	8.352	31.475,40
MEYVESİ YENENLER	TOPLAM	Biber (Salçalık-Kapya)	1.170	3.480,00
YUMRUSU YENENLER	TOPLAM	Sarımsak (Taze)	5	5,00
YUMRUSU YENENLER	TOPLAM	Soğan (Taze)	972	2.544,00
YUMRUSU YENENLER	TOPLAM	Havuç	25	33
YUMRUSU YENENLER	TOPLAM	Turp (Bayır)	135	369,00
YUMRUSU YENENLER	TOPLAM	Turp (Kırmızı)	237	695,00
YUMRUSU YENENLER	TOPLAM	Kırmızı Pancar	5	10,00
DIĞER SEBZELER	TOPLAM	Karnıbahar	60	180,00
DIĞER SEBZELER	TOPLAM	Brokoli	85	170,00
DIĞER SEBZELER	TOPLAM	Mantar (Kültür)	-	-
YAPRAĞI YENENLER	GENEL TOPLAM		15.913,0	42.205,0
BAKLAGİLLER	GENEL TOPLAM		36.660,0	62.343,0
MEYVESİ YENENLER	GENEL TOPLAM		123.327,0	701.902,4
YUMRUSU YENENLER	GENEL TOPLAM		1.379,0	3656
DIĞER SEBZELER	GENEL TOPLAM		145,0	350,0
	GENEL TOPLAM		177.424,00	810.456,40

ÜRÜN GRUPLARI	İLÇELER	ÜRÜNLER	2015-3. Tahmin (Meyve)					
			Kapladığı Alan	Toplu Meyveli Ağaç Sayısı	Toplu Meyvesiz Ağaç Sayısı	Dağılmış Meyveli Ağaç Sayısı	Dağılmış Meyvesiz Ağaç Sayısı	Üretim Miktarı
TOKAT (Toplam)			145.820	2.118.854	620.794	568.852	139.636	110.216
	ALMUS (Toplam)		1.583	26.400	6.100	73.750	8.350	1.780
YUMUŞAK ÇEKİRDEKLİLER	ALMUS	Armut	20	500	300	3.000	1.000	105
SERT KABUKLULAR	ALMUS	Ceviz	1.000	7.500	2.500	20.000	5.000	275
ÜZÜM-ÜZÜMSÜ MEYVELER	ALMUS	Dut	0	0	0	500	50	8
YUMUŞAK ÇEKİRDEKLİLER	ALMUS	Elma (Amasya)	0	0	0	1.000	200	25
YUMUŞAK ÇEKİRDEKLİLER	ALMUS	Elma (Diğer)	0	0	0	6.000	0	120
YUMUŞAK ÇEKİRDEKLİLER	ALMUS	Elma (Golden)	15	500	100	400	200	27
YUMUŞAK ÇEKİRDEKLİLER	ALMUS	Elma (Grannysmith)	13	400	100	100	100	15
YUMUŞAK ÇEKİRDEKLİLER	ALMUS	Elma (Starking)	15	500	100	400	200	27
TAŞ ÇEKİRDEKLİLER	ALMUS	Erik	0	0	0	1.500	500	23
TAŞ ÇEKİRDEKLİLER	ALMUS	Kızılcık	0	0	0	1.500	0	23
TAŞ ÇEKİRDEKLİLER	ALMUS	Kiraz	0	0	0	250	50	4
TAŞ ÇEKİRDEKLİLER	ALMUS	Şeftali (Diğer)	0	0	0	100	50	2
ÜZÜM-ÜZÜMSÜ MEYVELER	ALMUS	Üzüm (Sofralık Çekirdekli)	20	0	0	0	0	8
TAŞ ÇEKİRDEKLİLER	ALMUS	Vişne	500	17.000	3.000	39.000	1.000	1.120
	ARTOVA (Toplam)		526	17.400	3.730	575	420	288
YUMUŞAK ÇEKİRDEKLİLER	ARTOVA	Armut	30	400	600	50	160	11
SERT KABUKLULAR	ARTOVA	Ceviz	13	100	30	50	25	12
YUMUŞAK ÇEKİRDEKLİLER	ARTOVA	Elma (Amasya)	99	1.800	1.500	75	95	45
YUMUŞAK ÇEKİRDEKLİLER	ARTOVA	Elma (Diğer)	58	1.200	500	100	30	46
YUMUŞAK ÇEKİRDEKLİLER	ARTOVA	Elma (Golden)	76	2.400	200	50	10	61
YUMUŞAK ÇEKİRDEKLİLER	ARTOVA	Elma (Grannysmith)	97	3.500	500	0	0	95
ÜZÜM-ÜZÜMSÜ MEYVELER	MERKEZ	Üzüm (Sofralık Çekirdekli)	21	0	0	0	0	0
ÜZÜM-ÜZÜMSÜ MEYVELER	MERKEZ	Üzüm (Şaraplık)	0	0	0	0	0	0
TAŞ ÇEKİRDEKLİLER	ARTOVA	Vişne	132	8.000	400	250	100	19
	BAŞÇIFTLİK (Toplam)		167	880	1.910	2.220	432	201
YUMUŞAK ÇEKİRDEKLİLER	BAŞÇIFTLİK	Armut	11	80	180	920	50	80
SERT KABUKLULAR	BAŞÇIFTLİK	Ceviz	125	100	1.180	130	65	16
ÜZÜM-ÜZÜMSÜ MEYVELER	BAŞÇIFTLİK	Çilek (örtüaltı dahil)	0	0	0	0	0	0
ÜZÜM-ÜZÜMSÜ MEYVELER	BAŞÇIFTLİK	Dut	0	0	0	0	0	0
YUMUŞAK ÇEKİRDEKLİLER	BAŞÇIFTLİK	Elma (Starking)	11	300	100	600	67	68
TAŞ ÇEKİRDEKLİLER	BAŞÇIFTLİK	Kiraz	11	100	400	250	50	25
TAŞ ÇEKİRDEKLİLER	BAŞÇIFTLİK	Vişne	9	300	50	320	200	12
	ERBAA (Toplam)		46.310	1.077.600	139.950	65.325	48.925	12.640
YUMUŞAK ÇEKİRDEKLİLER	ERBAA	Armut	125	4.000	1.000	850	1.000	291
YUMUŞAK ÇEKİRDEKLİLER	ERBAA	Ayva	0	0	0	2.200	750	88
SERT KABUKLULAR	ERBAA	Ceviz	1.150	8.850	6.100	16.900	21.000	901
ÜZÜM-ÜZÜMSÜ MEYVELER	ERBAA	Çilek (örtüaltı dahil)	450	0	0	0	0	585
ÜZÜM-ÜZÜMSÜ MEYVELER	ERBAA	Dut	0	0	0	2.300	550	58
YUMUŞAK ÇEKİRDEKLİLER	ERBAA	Elma (Amasya)	85	3.000	400	1.550	400	273
YUMUŞAK ÇEKİRDEKLİLER	ERBAA	Elma (Diğer)	420	3.550	650	5.450	600	810
YUMUŞAK ÇEKİRDEKLİLER	ERBAA	Elma (Golden)	100	2.200	1.800	750	1.100	177
YUMUŞAK ÇEKİRDEKLİLER	ERBAA	Elma (Grannysmith)	130	2.600	2.600	400	700	195
YUMUŞAK ÇEKİRDEKLİLER	ERBAA	Elma (Starking)	90	2.000	1.600	675	1.000	161
TAŞ ÇEKİRDEKLİLER	ERBAA	Erik	0	0	0	9.600	1.950	336
SERT KABUKLULAR	ERBAA	Fındık	28.000	1.000.000	120.000	0	0	3.500
ÜZÜM-ÜZÜMSÜ MEYVELER	ERBAA	İncir	0	0	0	2.300	1.350	81
TAŞ ÇEKİRDEKLİLER	ERBAA	Kayısı (Zerdali hariç)	0	0	0	1.100	375	28
TAŞ ÇEKİRDEKLİLER	ERBAA	Kızılcık	0	0	0	3.300	350	56
TAŞ ÇEKİRDEKLİLER	ERBAA	Kiraz	200	3.400	2.200	3.100	3.750	163
YUMUŞAK ÇEKİRDEKLİLER	ERBAA	Muşmula	0	0	0	3.450	300	59
ÜZÜM-ÜZÜMSÜ MEYVELER	ERBAA	Nar	80	1.800	1.400	1.800	1.700	61
TAŞ ÇEKİRDEKLİLER	ERBAA	Şeftali (Diğer)	1.130	44.000	1.200	2.700	1.900	934
ÜZÜM-ÜZÜMSÜ MEYVELER	ERBAA	Trabzon Hurması	0	0	0	600	200	30
ÜZÜM-ÜZÜMSÜ MEYVELER	ERBAA	Üzüm (Sofralık Çekirdekli)	1.157	0	0	0	0	428
ÜZÜM-ÜZÜMSÜ MEYVELER	ERBAA	Üzüm (Şaraplık)	13.113	0	0	0	0	3.240
TAŞ ÇEKİRDEKLİLER	ERBAA	Vişne	80	2.200	1.000	5.100	8.250	183
ZEYTİNCİLİK	ERBAA	Zeytin (Sofralık)	0	0	0	1.200	1.700	5
	MERKEZ (Toplam)		49.211	660.300	336.580	148.695	24.076	58.926
YUMUŞAK ÇEKİRDEKLİLER	MERKEZ	Armut	2.235	73.850	14.390	12.100	1.120	4.298
YUMUŞAK ÇEKİRDEKLİLER	MERKEZ	Ayva	90	1.405	2.220	4.125	975	277
SERT KABUKLULAR	MERKEZ	Badem	61	460	1.955	17.135	1.890	528
SERT KABUKLULAR	MERKEZ	Ceviz	2.950	4.840	24.960	1.020	6.950	469
ÜZÜM-ÜZÜMSÜ MEYVELER	MERKEZ	Dut	0	0	0	29.120	920	1.456
YUMUŞAK ÇEKİRDEKLİLER	MERKEZ	Elma (Amasya)	190	1.740	500	9.335	455	720
YUMUŞAK ÇEKİRDEKLİLER	MERKEZ	Elma (Diğer)	2.540	49.955	54.955	715	490	2.534
YUMUŞAK ÇEKİRDEKLİLER	MERKEZ	Elma (Golden)	1.320	14.390	20.820	2.620	405	851
YUMUŞAK ÇEKİRDEKLİLER	MERKEZ	Elma (Grannysmith)	1.220	8.100	40.020	285	550	629
YUMUŞAK ÇEKİRDEKLİLER	MERKEZ	Elma (Starking)	1.320	18.210	16.950	3.725	330	1.097
TAŞ ÇEKİRDEKLİLER	MERKEZ	Erik	680	23.950	2.845	25.125	1.620	2.454
TAŞ ÇEKİRDEKLİLER	MERKEZ	Kayısı (Zerdali hariç)	25	200	820	4.085	3.955	171
TAŞ ÇEKİRDEKLİLER	MERKEZ	Kızılcık	0	0	0	13.000	0	195
TAŞ ÇEKİRDEKLİLER	MERKEZ	Kiraz	4.600	139.740	40.060	7.380	1.905	8.827
TAŞ ÇEKİRDEKLİLER	MERKEZ	Şeftali (Diğer)	7.950	276.280	37.450	30	60	13.816
TAŞ ÇEKİRDEKLİLER	MERKEZ	Şeftali (Nektarin)	0	0	0	2.175	1.605	87
ÜZÜM-ÜZÜMSÜ MEYVELER	MERKEZ	Üzüm (Sofralık Çekirdekli)	2.200	0	0	0	0	1.826
ÜZÜM-ÜZÜMSÜ MEYVELER	MERKEZ	Üzüm (Şaraplık)	18.680	0	0	0	0	15.504
TAŞ ÇEKİRDEKLİLER	MERKEZ	Vişne	3.150	47.180	78.635	16.240	846	3.171
TAŞ ÇEKİRDEKLİLER	MERKEZ	Zerdali	0	0	0	480	0	19
	NIKSAR (Toplam)		12.980	100.700	53.720	74.204	16.050	9.081
YUMUŞAK ÇEKİRDEKLİLER	NIKSAR	Armut	360	9.700	23.020	2.975	575	380
YUMUŞAK ÇEKİRDEKLİLER	NIKSAR	Ayva	55	1.250	1.400	1.900	160	95
SERT KABUKLULAR	NIKSAR	Badem	0	0	0	110	20	1
SERT KABUKLULAR	NIKSAR	Ceviz	3.475	18.400	16.000	27.500	5.900	1.836
ÜZÜM-ÜZÜMSÜ MEYVELER	NIKSAR	Çilek (örtüaltı dahil)	15	0	0	0	0	4
ÜZÜM-ÜZÜMSÜ MEYVELER	NIKSAR	Dut	0	0	0	3.150	50	47
YUMUŞAK ÇEKİRDEKLİLER	NIKSAR	Elma (Amasya)	65	1.900	2.000	2.600	2.700	180
YUMUŞAK ÇEKİRDEKLİLER	NIKSAR	Elma (Diğer)	100	5.000	1.000	3.500	700	255
YUMUŞAK ÇEKİRDEKLİLER	NIKSAR	Elma (Golden)	120	4.000	3.200	4.750	650	350
YUMUŞAK ÇEKİRDEKLİLER	NIKSAR	Elma (Grannysmith)	70	1.700	1.350	2.270	525	159
YUMUŞAK ÇEKİRDEKLİLER	NIKSAR	Elma (Starking)	55	1.700	1.600	3.275	810	199
TAŞ ÇEKİRDEKLİLER	NIKSAR	Erik	60	1.400	100	700	500	42
SERT KABUKLULAR	NIKSAR	Fındık	20	1.100	0	1.000	25	11
ÜZÜM-ÜZÜMSÜ MEYVELER	NIKSAR	İncir	0	0	0	1.300	100	8

TAŞ ÇEKİRDEKLİLER	NIKSAR	Kayısı (Zerdali hariç)	50	1.250	1.000	524	145	27
SERT KABUKLULAR	NIKSAR	Kestane	0	0	0	150	10	1
TAŞ ÇEKİRDEKLİLER	NIKSAR	Kızılcık	0	0	0	6.000	250	36
TAŞ ÇEKİRDEKLİLER	NIKSAR	Kiraz	135	3.800	1.600	3.750	210	113
YUMUŞAK ÇEKİRDEKLİLER	NIKSAR	Muşmula	0	0	0	0	0	0
ÜZÜM-ÜZÜMSÜ MEYVELER	NIKSAR	Nar	0	0	0	2.250	350	23
TAŞ ÇEKİRDEKLİLER	NIKSAR	Şeftali (Diğer)	900	36.300	550	2.500	1.050	776
TAŞ ÇEKİRDEKLİLER	NIKSAR	Şeftali (Nektarin)	350	13.200	900	1.300	1.100	218
ÜZÜM-ÜZÜMSÜ MEYVELER	NIKSAR	Üzüm (Sofralık Çekirdekli)	80	0	0	0	0	40
ÜZÜM-ÜZÜMSÜ MEYVELER	NIKSAR	Üzüm (Şaraplık)	7.070	0	0	0	0	4.242
TAŞ ÇEKİRDEKLİLER	NIKSAR	Vişne	0	0	0	2.700	220	41
PAZAR (Toplam)			6.294	59.120	37.150	6.920	2.820	4.418
YUMUŞAK ÇEKİRDEKLİLER	PAZAR	Armut	181	4.500	1.500	1.100	100	50
YUMUŞAK ÇEKİRDEKLİLER	PAZAR	Ayva	14	320	100	70	700	2
SERT KABUKLULAR	PAZAR	Badem	0	0	0	0	0	0
SERT KABUKLULAR	PAZAR	Ceviz	600	3.000	4.600	250	62	26
ÜZÜM-ÜZÜMSÜ MEYVELER	PAZAR	Dut	0	0	0	0	0	0
YUMUŞAK ÇEKİRDEKLİLER	PAZAR	Elma (Amasya)	262	7.000	3.000	300	100	95
YUMUŞAK ÇEKİRDEKLİLER	PAZAR	Elma (Diğer)	171	5.000	1.100	250	50	58
YUMUŞAK ÇEKİRDEKLİLER	PAZAR	Elma (Golden)	380	6.000	6.800	1.300	700	95
YUMUŞAK ÇEKİRDEKLİLER	PAZAR	Elma (Grannysmith)	80	1.500	650	150	100	21
YUMUŞAK ÇEKİRDEKLİLER	PAZAR	Elma (Starking)	410	10.000	5.500	350	150	124
TAŞ ÇEKİRDEKLİLER	PAZAR	Erik	35	800	500	50	50	5
TAŞ ÇEKİRDEKLİLER	PAZAR	Kızılcık	0	0	0	0	0	0
TAŞ ÇEKİRDEKLİLER	PAZAR	Kiraz	550	10.000	8.000	1.800	200	94
TAŞ ÇEKİRDEKLİLER	PAZAR	Şeftali (Diğer)	310	7.000	4.000	500	450	45
ÜZÜM-ÜZÜMSÜ MEYVELER	PAZAR	Üzüm (Sofralık Çekirdekli)	510	0	0	0	0	612
ÜZÜM-ÜZÜMSÜ MEYVELER	PAZAR	Üzüm (Şaraplık)	2.630	0	0	0	0	3.156
TAŞ ÇEKİRDEKLİLER	PAZAR	Vişne	161	4.000	1.400	800	200	34
REŞADİYE (Toplam)			4.558	32.246	19.539	33.761	17.291	1.756
YUMUŞAK ÇEKİRDEKLİLER	REŞADİYE	Armut	130	2.250	1.095	2.974	2.668	131
YUMUŞAK ÇEKİRDEKLİLER	REŞADİYE	Ayva	0	0	0	410	534	13
SERT KABUKLULAR	REŞADİYE	Ceviz	3.654	7.674	8.023	4.504	2.657	426
ÜZÜM-ÜZÜMSÜ MEYVELER	REŞADİYE	Dut	0	0	0	1.781	814	53
YUMUŞAK ÇEKİRDEKLİLER	REŞADİYE	Elma (Diğer)	261	4.177	1.460	5.489	3.043	242
TAŞ ÇEKİRDEKLİLER	REŞADİYE	Erik	25	617	310	2.864	1.090	104
TAŞ ÇEKİRDEKLİLER	REŞADİYE	Kayısı (Zerdali hariç)	0	0	0	497	348	10
TAŞ ÇEKİRDEKLİLER	REŞADİYE	Kızılcık	0	0	0	3.350	0	67
TAŞ ÇEKİRDEKLİLER	REŞADİYE	Kiraz	75	1.048	826	1.898	2.238	65
TAŞ ÇEKİRDEKLİLER	REŞADİYE	Şeftali (Diğer)	36	1.603	514	1.334	1.378	79
ÜZÜM-ÜZÜMSÜ MEYVELER	REŞADİYE	Üzüm (Sofralık Çekirdekli)	7	0	0	0	0	2
TAŞ ÇEKİRDEKLİLER	REŞADİYE	Vişne	370	14.877	7.311	8.541	2.521	562
TAŞ ÇEKİRDEKLİLER	REŞADİYE	Zerdali	0	0	0	119	0	2
SULUSARAY (Toplam)			257	8.458	5.875	207	345	232
YUMUŞAK ÇEKİRDEKLİLER	SULUSARAY	Armut	15	800	120	40	70	24
YUMUŞAK ÇEKİRDEKLİLER	SULUSARAY	Elma (Starking)	38	3.200	270	45	80	146
TAŞ ÇEKİRDEKLİLER	SULUSARAY	Erik	7	8	85	100	130	3
TAŞ ÇEKİRDEKLİLER	SULUSARAY	Şeftali (Diğer)	40	450	300	10	40	12
TAŞ ÇEKİRDEKLİLER	SULUSARAY	Vişne	157	4.000	5.100	12	25	48
TURHAL (Toplam)			3.990	89.355	2.320	63.845	2.820	7.199
YUMUŞAK ÇEKİRDEKLİLER	TURHAL	Armut	225	8.350	220	8.050	200	902
YUMUŞAK ÇEKİRDEKLİLER	TURHAL	Ayva	30	925	0	750	200	84
SERT KABUKLULAR	TURHAL	Badem	0	0	0	270	40	2
SERT KABUKLULAR	TURHAL	Ceviz	665	18.450	1.500	4.200	150	566
ÜZÜM-ÜZÜMSÜ MEYVELER	TURHAL	Dut	0	0	0	250	50	6
YUMUŞAK ÇEKİRDEKLİLER	TURHAL	Elma (Amasya)	45	1.550	0	275	400	73
YUMUŞAK ÇEKİRDEKLİLER	TURHAL	Elma (Diğer)	120	3.850	0	200	450	203
YUMUŞAK ÇEKİRDEKLİLER	TURHAL	Elma (Golden)	390	16.900	200	1.750	200	1.026
YUMUŞAK ÇEKİRDEKLİLER	TURHAL	Elma (Grannysmith)	300	9.900	0	1.000	400	621
YUMUŞAK ÇEKİRDEKLİLER	TURHAL	Elma (Starking)	290	11.000	400	825	0	650
TAŞ ÇEKİRDEKLİLER	TURHAL	Erik	70	1.450	0	2.775	50	127
TAŞ ÇEKİRDEKLİLER	TURHAL	Kayısı (Zerdali hariç)	0	0	0	450	80	9
TAŞ ÇEKİRDEKLİLER	TURHAL	Kiraz	360	12.400	0	8.550	400	838
TAŞ ÇEKİRDEKLİLER	TURHAL	Şeftali (Diğer)	505	4.580	0	2.500	100	212
ÜZÜM-ÜZÜMSÜ MEYVELER	TURHAL	Üzüm (Sofralık Çekirdekli)	830	0	0	0	0	500
ÜZÜM-ÜZÜMSÜ MEYVELER	TURHAL	Üzüm (Şaraplık)	160	0	0	0	0	100
TAŞ ÇEKİRDEKLİLER	TURHAL	Vişne	0	0	0	32.000	100	1.280
YEŞİLYURT (Toplam)			1.090	24.835	2.080	3.250	825	393
YUMUŞAK ÇEKİRDEKLİLER	YEŞİLYURT	Armut	0	0	0	550	60	6
SERT KABUKLULAR	YEŞİLYURT	Ceviz	235	500	1.900	600	250	4
YUMUŞAK ÇEKİRDEKLİLER	YEŞİLYURT	Elma (Starking)	95	750	180	640	120	18
TAŞ ÇEKİRDEKLİLER	YEŞİLYURT	Erik	10	85	0	250	30	2
TAŞ ÇEKİRDEKLİLER	YEŞİLYURT	Kayısı (Zerdali hariç)	0	0	0	600	350	1
ÜZÜM-ÜZÜMSÜ MEYVELER	YEŞİLYURT	Üzüm (Sofralık Çekirdekli)	40	0	0	0	0	0,6
TAŞ ÇEKİRDEKLİLER	YEŞİLYURT	Vişne	710	23.500	0	610	15	362
ZİLE (Toplam)			18.854	21.560	11.840	96.100	17.240	13.301
YUMUŞAK ÇEKİRDEKLİLER	ZİLE	Armut	40	1.500	40	2.100	1.000	216
YUMUŞAK ÇEKİRDEKLİLER	ZİLE	Ayva	0	0	0	1.000	150	60
SERT KABUKLULAR	ZİLE	Badem	20	800	0	1.000	0	9
SERT KABUKLULAR	ZİLE	Ceviz	500	800	6.500	20.000	3.000	416
ÜZÜM-ÜZÜMSÜ MEYVELER	ZİLE	Dut	0	0	0	2.500	150	125
YUMUŞAK ÇEKİRDEKLİLER	ZİLE	Elma (Amasya)	3	120	0	5.500	200	281
YUMUŞAK ÇEKİRDEKLİLER	ZİLE	Elma (Diğer)	4	160	0	1.000	500	58
YUMUŞAK ÇEKİRDEKLİLER	ZİLE	Elma (Golden)	150	4.100	1.900	5.000	540	546
YUMUŞAK ÇEKİRDEKLİLER	ZİLE	Elma (Grannysmith)	50	480	1.520	3.000	300	174
YUMUŞAK ÇEKİRDEKLİLER	ZİLE	Elma (Starking)	150	5.000	1.000	7.000	300	600
TAŞ ÇEKİRDEKLİLER	ZİLE	Erik	0	0	0	4.000	550	160
TAŞ ÇEKİRDEKLİLER	ZİLE	Kayısı (Zerdali hariç)	0	0	0	4.000	550	40
TAŞ ÇEKİRDEKLİLER	ZİLE	Kiraz	90	3.000	600	15.000	5.000	900
TAŞ ÇEKİRDEKLİLER	ZİLE	Şeftali (Diğer)	83	3.200	120	5.000	1.000	82
ÜZÜM-ÜZÜMSÜ MEYVELER	ZİLE	Üzüm (Sofralık Çekirdekli)	17.700	0	0	0	0	8.850
TAŞ ÇEKİRDEKLİLER	ZİLE	Vişne	64	2.400	160	20.000	4.000	784
YUMUŞAK ÇEKİRDEKLİLER	TOPLAM	Armut	3.372	105.930	42.465	34.709	8.003	6.493
YUMUŞAK ÇEKİRDEKLİLER	TOPLAM	Ayva	189	3.900	3.720	10.455	3.469	618
YUMUŞAK ÇEKİRDEKLİLER	TOPLAM	Elma (Golden)	2.551	50.490	35.020	16.620	3.805	3.132
YUMUŞAK ÇEKİRDEKLİLER	TOPLAM	Elma (Starking)	2.474	52.660	27.700	17.535	3.057	3.089
YUMUŞAK ÇEKİRDEKLİLER	TOPLAM	Elma (Amasya)	749	17.110	7.400	20.635	4.550	1.692
YUMUŞAK ÇEKİRDEKLİLER	TOPLAM	Elma (Grannysmith)	1.960	28.180	46.740	7.205	2.675	1.909

YUMUŞAK ÇEKİRDEKLİLER	TOPLAM	Elma (Diğer)	3.674	72.892	59.665	22.704	5.863	4.324
YUMUŞAK ÇEKİRDEKLİLER	TOPLAM	Muşmula	0	0	0	3.450	300	59
TAŞ ÇEKİRDEKLİLER	TOPLAM	Erik	887	28.310	3.840	46.964	6.470	3.255
TAŞ ÇEKİRDEKLİLER	TOPLAM	Kayısı (Zerdali hariç)	75	1.450	1.820	11.256	5.803	286
TAŞ ÇEKİRDEKLİLER	TOPLAM	Zerdali	0	0	0	599	0	21
TAŞ ÇEKİRDEKLİLER	TOPLAM	Kiraz	6.021	173.488	53.686	41.978	13.803	11.029
TAŞ ÇEKİRDEKLİLER	TOPLAM	Kızılcık	0	0	0	27.150	600	377
TAŞ ÇEKİRDEKLİLER	TOPLAM	Şeftali (Nektarin)	350	13.200	900	3.475	2.705	305
TAŞ ÇEKİRDEKLİLER	TOPLAM	Şeftali (Diğer)	10.954	373.413	44.134	14.674	6.028	15.957
TAŞ ÇEKİRDEKLİLER	TOPLAM	Vişne	5.333	123.457	97.056	125.573	17.477	7.615
SERT KABUKLULAR	TOPLAM	Ceviz	14.367	70.214	73.293	95.154	45.059	4.948
SERT KABUKLULAR	TOPLAM	Badem	81	1.260	1.955	18.515	1.950	540
SERT KABUKLULAR	TOPLAM	Fındık	28.020	1.001.100	120.000	1.000	25	3.511
SERT KABUKLULAR	TOPLAM	Kestane	0	0	0	150	10	1
ÜZÜM-ÜZÜMSÜ MEYVELER	TOPLAM	Dut	0	0	0	39.601	2.584	1.753
ÜZÜM-ÜZÜMSÜ MEYVELER	TOPLAM	İncir	0	0	0	3.600	1.450	88
ÜZÜM-ÜZÜMSÜ MEYVELER	TOPLAM	Nar	80	1.800	1.400	4.050	2.050	84
ÜZÜM-ÜZÜMSÜ MEYVELER	TOPLAM	Trabzon Hurması	0	0	0	600	200	30
ÜZÜM-ÜZÜMSÜ MEYVELER	TOPLAM	Üzüm (Şaraplık)	41.653	0	0	0	0	26.242
ÜZÜM-ÜZÜMSÜ MEYVELER	TOPLAM	Üzüm (Sofralık Çekirdekli)	22.565	0	0	0	0	12.266
ÜZÜM-ÜZÜMSÜ MEYVELER	TOPLAM	Çilek (örtüaltı dahil)	465	0	0	0	0	589
ZEYTİNCİLİK	TOPLAM	Zeytin (Sofralık)	0	0	0	1.200	1.700	5
YUMUŞAK ÇEKİRDEKLİLER	GENEL TOPLAM		14.969	331.162	222.710	133.313	31.722	21.317
TAŞ ÇEKİRDEKLİLER	GENEL TOPLAM		23.620	713.318	201.436	271.669	52.886	38.843
SERT KABUKLULAR	GENEL TOPLAM		42.468	1.072.574	195.248	114.819	47.044	8.999
ÜZÜM-ÜZÜMSÜ MEYVELER	GENEL TOPLAM		64.763	1.800	1.400	47.851	6.284	41.051
ZEYTİNCİLİK	GENEL TOPLAM		0	0	0	1.200	1.700	5
MEYVE GENEL TOPLAM			145.820	2.118.854	620.794	568.852	139.636	110.216

		Ekilen Alan (Cam Sera)	Üretim Miktarı (Cam Sera)	Ekilen Alan (Plastik Sera)	Üretim Miktarı (Plastik Sera)	Ekilen Alan (Yüksek Tünel)	Üretim Miktarı (Yüksek Tünel)	Ekilen Alan (Alçak Tünel)	Üretim Miktarı (Alçak Tünel)	Toplam Ekilen Alan (da)	Toplam Üretim (Ton)
TOKAT (Toplam)		1	25	680	10.196	245	1.845			926	12.066
ERBAA (Toplam)				175	2.581	70	925			245	3.506
ERBAA	Biber (Sivri)			5	40					5	40
ERBAA	Domates (Sofralık)			80	1.428					80	1.428
ERBAA	Fasulye (Taze)			5	13					5	13
ERBAA	Hıyar (Sofralık)			65	1.040	55	880			120	1.920
ERBAA	Marul (Göbekli)			10	30	10	30			20	60
ERBAA	Marul (Kıvrıkcık)			10	30	5	15			15	45
MERKEZ (Toplam)		1	25	411	6.701	160	720			572	7.446
MERKEZ	Biber (Dolmalık)			30	105	10	30			40	135
MERKEZ	Dereotu			8	16	6	12			14	28
MERKEZ	Domates (Sofralık)			37	1.100					37	1.100
MERKEZ	Hıyar (Sofralık)	1	25	190	4.750					191	4.775
MERKEZ	Marul (Göbekli)			13	65	13	65			26	130
MERKEZ	Marul (Kıvrıkcık)			105	525	69	345			174	870
MERKEZ	Maydonoz			6	18	6	18			12	36
MERKEZ	Patlıcan			6	60					6	60
MERKEZ	Roka			3	6	5	10			8	16
MERKEZ	Soğan (Taze)			10	50	46	230			56	280
MERKEZ	Tere			3	6	5	10			8	16
NİKSAR (Toplam)				66	618					66	618
NİKSAR	Biber (Dolmalık)			7	21					7	21
NİKSAR	Domates (Sofralık)			15	223					15	223
NİKSAR	Hıyar (Sofralık)			16	240					16	240
NİKSAR	Marul (Kıvrıkcık)			22	110					22	110
NİKSAR	Patlıcan			6	24					6	24
PAZAR (Toplam)				18	243	4	55			22	298
PAZAR	Domates (Sofralık)			13	193	3	45			16	238
PAZAR	Hıyar (Sofralık)			5	50	1	10			6	60
TURHAL (Toplam)				3	35	11	145			14	180
TURHAL	Domates (Sofralık)			2	24	8	107			10	131
TURHAL	Hıyar (Sofralık)			1	11	3	38			4	49
ZİLE (Toplam)				7	18					7	18
ZİLE	Domates (Sofralık)			1	5					1	5
ZİLE	Hıyar (Sofralık)			3	9					3	9
ZİLE	Marul (Göbekli)			3	4					3	4
TOPLAM	Hıyar (Sofralık)	1	25	280	6.100	59	928			340	7.053
TOPLAM	Patlıcan			12	84					12	84
TOPLAM	Domates (Sofralık)			148	2.973	11	152			159	3.125
TOPLAM	Biber (Dolmalık)			37	126	10	30			47	156
TOPLAM	Biber (Sivri)			5	40					5	40
TOPLAM	Fasulye (Taze)			5	13					5	13
TOPLAM	Marul (Göbekli)			26	99	23	95			49	194
TOPLAM	Marul (Kıvrıkcık)			137	665	74	360			211	1.025
TOPLAM	Maydonoz			6	18	6	18			12	36
TOPLAM	Tere			3	6	5	10			8	16
TOPLAM	Roka			3	6	5	10			8	16
TOPLAM	Dereotu			8	16	6	12			14	28
TOPLAM	Soğan (Taze)			10	50	46	230			56	280
GENEL TOPLAM		1	25	680	10.196	245	1.845			926	12.066

4. TOKAT İLİ BİTKİSEL ÜRETİMİ

4.1. TOKAT İLİ TARLA ÜRÜNLERİ ÜRETİM ALANI VE ÜRETİM MİKTARI

4.1.1. TARLA ALANLARI

Tablo 16. Tarla Ürünleri Ürün Grupları Üretim Alanı, Üretim Miktarı ve Ortalama Verim

(2015)

ÜRÜN GRUBU	ÜRÜN ADI	EKİLEN ALAN (Da)	HASAT EDİLEN ALAN (Da)	ÜRETİM (Ton)
TAHILLAR	Buğday (Durum/Kuru)	53.098	53.088	11.169
	Buğday (Durum/Sulu)	18.455	18.453	7.030
	Buğday (Diğer/Kuru)	845.220	845.171	181.495
	Buğday (Diğer/Sulu)	382.833	382.784	161.372
	Arpa (Biralık/Kuru)	4.485	4.485	1.055
	Arpa (Biralık/Sulu)	9.500	9.500	3.719
	Arpa (Diğer/Kuru)	177.412	177.312	42.624
	Arpa (Diğer/Sulu)	84.779	84.740	27.470
	Çavdar	2.380	2.375	625
	Yulaf (Dane/Kuru)	10.018	9.968	1.898
	Yulaf (Dane/Sulu)	275	265	72
	Mısır (Dane-1.Ekiliş)	30.207	30.207	25.024
	Tritikale (Dane/Kuru)	27.000	26.983	10.407
	Tritikale (Dane/Sulu)	400	395	168
	Çeltik	1.048	1.048	734
TOPLAM	1.647.110	1.646.774	474.862	
BAKLAGİLLER	Bakla (Yemelik)	150	150,00	21
	Nohut (Kuru)	32.710	32.710,00	4.390
	Nohut (Sulu)	300	300,00	38
	Fasulye (Kuru/Kuru)	4.215	4.213,00	526
	Fasulye (Kuru/Sulu)	4.455	4.455,00	727
	Mercimek (Yeşil/Kuru)	2.448	2.446,00	357
	Mercimek (Yeşil/Sulu)	100	100,00	15
	Fig (Adi) (Dane)	128.410	128.390,00	14.261
	Fig (Macar) (Dane)	33.280	33.270	4.190
	Burçak (Dane)	45	45,00	4
	Buy (Çemen)	86	81,00	34
TOPLAM	206.199	206.160,00	24.563	
ENDÜSTRİ BİTKİLERİ	Tütün	31.520	31.520	3.470
	Şekerpancarı	106.030	105.980	632.573
	Haşhaş (Kapsül)	3.428	3.428	183
	TOPLAM	140.978	140.928	636.226
YAĞLI TOHURLAR	Ayçiçeği (Yağlık/Kuru)	58.757	58.757	14.431
	Ayçiçeği (Yağlık/Sulu)	76.205	76.205	27.162
	Kolza (Kanola)	-	-	-
	Haşhaş (Tohum)	3.428	3.428	183
	Aspir	347	347	44
TOPLAM	138.737	138.737	41.820	
YUMRULU BİTKİLER	Soğan (Kuru)	41.075	41.075	138.342
	Sarımsak (Kuru)	5.700	5.699	4.985
	Patates (Diğer)	29.236	29.227	70.764
	Hayvan Pancarı	708	708	3.330
TOPLAM	76.719	76.709	217.421	
YEM BİTKİLERİ	Fig (Adi) (Yeşil Ot)	50.727	50.717	21.404
	Fig (Macar) (Yeşil Ot)	15.420	15.410	6.424
	Korunga (Yeşil Ot)	22.410	22.410	15.006
	Mısır (Silajlık) 1.Ekiliş	21.240	21.240	113.505
	Mısır (Silajlık) 2.Ekiliş	21.840	21.840	96.563
	Tritikale (Yeşil Ot)	1.500	1.500	750
	Sorgum (Yeşil Ot)	10	10	80
	Yem Şalgamı	252	252	1.416
	Yonca (Yeşil Ot)	123.413	123.393	261.585
	Yulaf (Yeşil Ot)	7.105	7.080	6.348
TOPLAM	263.917	263.852	523.081	
DİĞER ÜRÜNLER	Süperge Otu	840	840	134
	TOPLAM	840	840	134
GENEL TOPLAM	2.449.232	2.448.480	1.918.107	

II Ürün Slajlık Mısır ve Yem Şalgamı Alana Dahil Değildir.

Haşhaş (Kapsül) Ekiliş alanı, Haşhaş (Tohum) ekiliş alanı kapsamında olduğundan yazılmamıştır.

4.1.1. TARLA ALANLARI

Tablo 17. İlçelere Göre Tarla Ürünleri Ürün Grupları Üretim Alanı, Üretim Miktarı

(2015)

ÜRÜN ADI	İLÇE ADI	EKİLEN ALAN (DEKAR)	HASAT EDİLEN ALAN (DEKAR)	ÜRETİM MİKTARI (TON)
TAHILLAR	ALMUS	45.228	45.228	9.644,00
	ARTOVA	59.102	59.102	8.545,00
	BAŞÇİFTLİK	20.098	20.098	2.160,00
	ERBAA	252.865	252.865	85.350,00
	MERKEZ	210.664	210.664	60.332,00
	NIKSAR	175.108	175.108	56.833,00
	PAZAR	40.674	40.674	25.780,00
	REŞADİYE	91.959	91.959	13.453,00
	SULUSARAY	65.663	65.663	13.573,00
	TURHAL	194.552	194.552	59.404,00
	YEŞİLYURT	53.699	53.663	12.556,00
	ZİLE	437.498	437.498	127.232,00
TOPLAM	1.647.110	1.646.774	474.862,00	
BAKLAGİLLER	ALMUS	4.650	4.650	681,00
	ARTOVA	5.223	5.223	780,00
	BAŞÇİFTLİK	1.400	1.400	182,00
	ERBAA	9.460	9.460	1.056,00
	MERKEZ	43.645	43.645	4.443,00
	NIKSAR	10.700	10.700	1.312,00
	PAZAR	720	720	108,00
	REŞADİYE	26.060	26.060	2.425,00
	SULUSARAY	1.075	1.075	165,00
	TURHAL	12.800	12.800	2.043,00
	YEŞİLYURT	2.730	2.691	348,00
	ZİLE	87.736	87.736	11.020,00
TOPLAM	206.199	206.160	24.563,00	
ENDÜSTRİ BİTKİLERİ	ALMUS	1.600	1.600	18.797,00
	ARTOVA	4.050	4.050	-
	BAŞÇİFTLİK	-	-	5.329,00
	ERBAA	33.716	33.716	161.237,00
	MERKEZ	29.020	29.020	7.735,00
	NIKSAR	3.569	3.569	17.434,00
	PAZAR	10.000	10.000	77.355,00
	REŞADİYE	-	-	-
	SULUSARAY	7.000	7.000	40.611,00
	TURHAL	15.839	15.839	62.412,00
	YEŞİLYURT	9.850	9.800	42.642,00
	ZİLE	26.334	26.334	202.674,00
TOPLAM	140.978	140.928	636.226,00	
YAĞLI TOUMLAR	ALMUS	-	-	13,00
	ARTOVA	62	62	-
	BAŞÇİFTLİK	-	-	3.194,00
	ERBAA	12.594	12.594	41,00
	MERKEZ	166	166	-
	NIKSAR	706	706	136,00
	PAZAR	7.036	7.036	2.692,00
	REŞADİYE	-	-	-
	SULUSARAY	183	183	63,00
	TURHAL	22.974	22.974	7.646,00
	YEŞİLYURT	-	-	-
	ZİLE	95.016	95.016	28.035,00
TOPLAM	138.737	138.737	41.820,00	
YUMRULU BİTKİLER	ALMUS	697	697	3.892,00
	ARTOVA	1.305	1.305	5.345,00
	BAŞÇİFTLİK	3.096	3.096	36.944,00
	ERBAA	11.754	11.754	39.013,00
	MERKEZ	22.240	22.240	1.590,00
	NIKSAR	12.390	12.390	29.876,00
	PAZAR	97	97	382,00
	REŞADİYE	1.414	1.414	1.389,16
	SULUSARAY	50	50	190,00
	TURHAL	2.257	2.257	4.986,50
	YEŞİLYURT	944	934	1.997,00
	ZİLE	20.475	20.475	91.816,00
TOPLAM	76.719	76.709	217.420,66	
YEM BİTKİLERİ	ALMUS	46.800	46.800	20.700,00
	ARTOVA	16.701	16.701	16.177,00
	BAŞÇİFTLİK	4.135	4.135	2.000,00
	ERBAA	20.550	20.550	20.419,00
	MERKEZ	65.260	65.260	240.280,00
	NIKSAR	38.360	38.360	100.088,00
	PAZAR	8.735	8.735	29.403,00
	REŞADİYE	5.833	5.833	3.862,00
	SULUSARAY	11.150	11.150	4.018,00
	TURHAL	17.866	17.866	33.159,00
	YEŞİLYURT	16.965	16.900	15.479,00
	ZİLE	11.562	11.562	37.496,00
TOPLAM	263.917	263.852	523.081,00	
DİĞER ÜRÜNLER	ALMUS	-	-	-
	ARTOVA	-	-	-
	BAŞÇİFTLİK	-	-	-
	ERBAA	-	-	-
	MERKEZ	-	-	-
	NIKSAR	840	840	134,40
	PAZAR	-	-	-
	REŞADİYE	-	-	-
	SULUSARAY	-	-	-
	TURHAL	-	-	-
	YEŞİLYURT	-	-	-
	ZİLE	-	-	-
TOPLAM	840	840	134,40	
GENEL TOPLAM		2.474.500	2.474.000	1.918.107

II Ürün Sırlık Mısır ve Yem Şalgamı Alana Edilmiştir.

4.1.2. TAHILLAR

Tablo 18. İlçelere Göre Tarla Ürünleri Üretim Alanı, Üretim Miktarı ve Ortalama Verim

(2015)

ÜRÜN ADI	İLÇE ADI	EKİLEN ALAN (Dekar)	HASAT EDİLEN ALAN (Dekar)	ÜRETİM MİKTARI (Ton)	VERİM (Kg/Da)
BUĞDAY (Durum/Kuru)	ALMUS				-
	ARTOVA	545	545	63	116
	BAŞÇİFTLİK				-
	ERBAA	8.731	8.731	2.384	273
	MERKEZ	8.246	8.246	1.287	156
	NIKSAR	485	485	95	196
	PAZAR				-
	REŞADİYE	5.772	5.772	502	87
	SULUSARAY				-
	TURHAL	12.273	12.273	2.872	234
	YEŞİLYURT	553	543	106	195
ZİLE	16.493	16.493	3.860	234	
TOPLAM	53.098	53.088	11.169	210	
BUĞDAY (Durum/Sulu)	ALMUS				-
	ARTOVA	1.460	1.460	264	181
	BAŞÇİFTLİK				-
	ERBAA	3.000	3.000	1.626	542
	MERKEZ	11.000	11.000	3.975	361
	NIKSAR	480	480	130	271
	PAZAR				-
	REŞADİYE				-
	SULUSARAY				-
	TURHAL	1.455	1.455	657	452
	YEŞİLYURT	60	58	17	293
ZİLE	1.000	1.000	361	361	
TOPLAM	18.455	18.453	7.030	381	
BUĞDAY (Diğer/Kuru)	ALMUS	27.645	27.645	5.238	189
	ARTOVA	27.809	27.809	3.162	114
	BAŞÇİFTLİK	19.648	19.648	2.085	106
	ERBAA	115.518	115.518	30.643	265
	MERKEZ	30.607	30.607	4.639	152
	NIKSAR	119.467	119.467	31.691	265
	PAZAR	2.370	2.370	629	265
	REŞADİYE	60.425	60.425	5.527	91
	SULUSARAY	34.557	34.557	5.762	167
	TURHAL	112.348	112.348	25.545	227
	YEŞİLYURT	19.845	19.796	4.051	205
ZİLE	274.981	274.981	62.523	227	
TOPLAM	845.220	845.171	181.495	215	
BUĞDAY (Diğer/Sulu)	ALMUS	8.807	8.807	2.623	298
	ARTOVA	21.823	21.823	3.622	166
	BAŞÇİFTLİK				-
	ERBAA	68.106	68.106	34.778	511
	MERKEZ	42.566	42.566	16.302	383
	NIKSAR	24.463	24.463	9.369	383
	PAZAR	25.050	25.050	12.152	485
	REŞADİYE				-
	SULUSARAY	9.785	9.785	2.915	298
	TURHAL	57.734	57.734	27.221	471
	YEŞİLYURT	5.186	5.137	1.618	315
ZİLE	119.313	119.313	50.772	426	
TOPLAM	382.833	382.784	161.372	422	

Tablo 18. İlçelere Göre Tarla Ürünleri Üretim Alanı, Üretim Miktarı ve Ortalama Verim

(2015)

ÜRÜN ADI	İLÇE ADI	EKİLEN ALAN (Dekar)	HASAT EDİLEN ALAN (Dekar)	ÜRETİM MİKTARI (Ton)	VERİM (Kg/Da)
ARPA (Biralık/Kuru)	ALMUS				-
	ARTOVA				-
	BAŞÇİFTLİK				-
	ERBAA	1.495	1.495	374	250
	MERKEZ	2.990	2.990	681	228
	NIKSAR				-
	PAZAR				-
	REŞADİYE				-
	SULUSARAY				-
	TURHAL				-
	YEŞİLYURT				-
	ZİLE				-
TOPLAM		4.485	4.485	1.055	235
ARPA (Biralık/Sulu)	ALMUS				-
	ARTOVA				-
	BAŞÇİFTLİK				-
	ERBAA	500	500	219	438
	MERKEZ	9.000	9.000	3.500	389
	NIKSAR				-
	PAZAR				-
	REŞADİYE				-
	SULUSARAY				-
	TURHAL				-
	YEŞİLYURT				-
	ZİLE				-
TOPLAM		9.500	9.500	3.719	391
ARPA (Diğer/Kuru)	ALMUS	6.000	6.000	1.070	178
	ARTOVA	7.450	7.450	1.429	192
	BAŞÇİFTLİK	350	350	50	143
	ERBAA	44.500	44.500	10.915	245
	MERKEZ	30.000	30.000	5.352	178
	NIKSAR	11.000	11.000	2.943	268
	PAZAR	300	300	80	267
	REŞADİYE	9.812	9.812	1.508	154
	SULUSARAY	20.000	20.000	4.460	223
	TURHAL	9.000	9.000	2.408	268
	YEŞİLYURT	17.000	16.900	4.070	241
	ZİLE	22.000	22.000	8.339	379
TOPLAM	177.412	177.312	42.624	240	
ARPA (Diğer/Sulu)	ALMUS	1.942	1.942	527	271
	ARTOVA				-
	BAŞÇİFTLİK				-
	ERBAA	2.428	2.428	987	407
	MERKEZ	69.929	69.929	22.115	316
	NIKSAR				-
	PAZAR	1.651	1.651	746	452
	REŞADİYE				-
	SULUSARAY	971	971	351	361
	TURHAL	1.457	1.457	500	343
	YEŞİLYURT	3.487	3.448	1.059	307
	ZİLE	2.914	2.914	1.185	407
TOPLAM	84.779	84.740	27.470	324	

Tablo 18. İlçelere Göre Tarla Ürünleri Üretim Alanı, Üretim Miktarı ve Ortalama Verim

(2015)

ÜRÜN ADI	İLÇE ADI	EKİLEN ALAN (Dekar)	HASAT EDİLEN ALAN (Dekar)	ÜRETİM MİKTARI (Ton)	VERİM (Kg/Da)
ÇAVDAR (Dane)	ALMUS	100	100	25	250
	ARTOVA				-
	BAŞÇİFTLİK				-
	ERBAA	480	480	131	273
	MERKEZ	220	220	40	182
	NİKSAR	900	900	227	252
	PAZAR				-
	REŞADİYE				-
	SULUSARAY	200	200	57	285
	TURHAL				-
	YEŞİLYURT	450	445	135	303
ZİLE	30	30	10	333	
TOPLAM	2.380	2.375	625	263	
YULAF (Dane/Kuru)	ALMUS	350	350	46	131
	ARTOVA				-
	BAŞÇİFTLİK				-
	ERBAA	750	750	141	188
	MERKEZ	1.850	1.850	347	188
	NİKSAR	750	750	141	188
	PAZAR				-
	REŞADİYE	68	68	8	118
	SULUSARAY	150	150	28	187
	TURHAL	25	25	4	160
	YEŞİLYURT	5.600	5.550	1.094	197
ZİLE	475	475	89	187	
TOPLAM	10.018	9.968	1.898	190	
YULAF (Dane/Sulu)	ALMUS	-	-	-	-
	ARTOVA	-	-	-	-
	BAŞÇİFTLİK	-	-	-	-
	ERBAA	-	-	-	-
	MERKEZ	-	-	-	-
	NİKSAR	-	-	-	-
	PAZAR	-	-	-	-
	REŞADİYE	-	-	-	-
	SULUSARAY	-	-	-	-
	TURHAL	-	-	-	-
	YEŞİLYURT	250	240	67	279
ZİLE	25	25	5	200	
TOPLAM	275	265	72	272	
MISIR (Dane-1.Ekiliş)	ALMUS	50	50	16	320
	ARTOVA				-
	BAŞÇİFTLİK				-
	ERBAA	5.358	5.358	2.137	399
	MERKEZ	586	586	468	799
	NİKSAR	12.559	12.559	10.019	798
	PAZAR	11.303	11.303	12.173	1.077
	REŞADİYE	91	91	14	154
	SULUSARAY				-
	TURHAL	260	260	197	758
	YEŞİLYURT				-
ZİLE				-	
TOPLAM	30.207	30.207	25.024	828	

Tablo 18. İlçelere Göre Tarla Ürünleri Üretim Alanı, Üretim Miktarı ve Ortalama Verim

(2015)

ÜRÜN ADI	İLÇE ADI	EKİLEN ALAN (Dekar)	HASAT EDİLEN ALAN (Dekar)	ÜRETİM MİKTARI (Ton)	VERİM (Kg/Da)
TRİTİKALE (Dane/Kuru)	ALMUS	334	334	99	296
	ARTOVA	15	15	5	333
	BAŞÇİFTLİK	100	100	25	250
	ERBAA	751	751	185	246
	MERKEZ	3.670	3.670	1.626	443
	NIKSAR	5.004	5.004	2.218	443
	PAZAR	-	-	-	-
	REŞADİYE	15.791	15.791	5.894	373
	SULUSARAY	-	-	-	-
	TURHAL	-	-	-	-
	YEŞİLYURT	1.168	1.151	306	266
	ZİLE	167	167	49	293
TOPLAM	27.000	26.983	10.407	386	
TRİTİKALE (Dane/Sulu)	ALMUS	-	-	-	-
	ARTOVA	-	-	-	-
	BAŞÇİFTLİK	-	-	-	-
	ERBAA	200	200	96	480
	MERKEZ	-	-	-	-
	NIKSAR	-	-	-	-
	PAZAR	-	-	-	-
	REŞADİYE	-	-	-	-
	SULUSARAY	-	-	-	-
	TURHAL	-	-	-	-
	YEŞİLYURT	100	95	33	347
	ZİLE	100	100	39	390
TOPLAM	400	395	168	425	
ÇELTİK	ALMUS	-	-	-	-
	ARTOVA	-	-	-	-
	BAŞÇİFTLİK	-	-	-	-
	ERBAA	1.048	1.048	734	700
	MERKEZ	-	-	-	-
	NIKSAR	-	-	-	-
	PAZAR	-	-	-	-
	REŞADİYE	-	-	-	-
	SULUSARAY	-	-	-	-
	TURHAL	-	-	-	-
	YEŞİLYURT	-	-	-	-
	ZİLE	-	-	-	-
TOPLAM	1.048	1.048	734	700	

4.1.3. BAKLAGİLLER

Tablo 18. İlçelere Göre Tarla Ürünleri Üretim Alanı, Üretim Miktarı ve Ortalama Verim

(2015)

ÜRÜN ADI	İLÇE ADI	EKİLEN ALAN (Dekar)	HASAT EDİLEN ALAN (Dekar)	ÜRETİM MİKTARI (Ton)	VERİM (Kg/Da)
BAKLA (Yemelik)	ALMUS				-
	ARTOVA				-
	BAŞÇİFTLİK				-
	ERBAA				-
	MERKEZ	150	150	21	140
	NİKSAR				-
	PAZAR				-
	REŞADIYE				-
	SULUSARAY				-
	TURHAL				-
	YEŞİLYURT				-
	ZİLE				-
TOPLAM		150	150	21	140
NOHUT (Kuru)	ALMUS	500	500	63	126
	ARTOVA	1.800	1.800	350	194
	BAŞÇİFTLİK				
	ERBAA	1.600	1.600	219	137
	MERKEZ	13.500	13.500	1.703	126
	NİKSAR	1.750	1.750	258	147
	PAZAR	400	400	71	178
	REŞADIYE	1.000	1.000	118	118
	SULUSARAY	500	500	79	158
	TURHAL	1.800	1.800	284	158
	YEŞİLYURT	160	160	22	138
	ZİLE	9.700	9.700	1.223	126
TOPLAM		32.710	32.710	4.390	134
NOHUT (Sulu)	ALMUS				
	ARTOVA				
	BAŞÇİFTLİK				
	ERBAA				
	MERKEZ	-	-	-	-
	NİKSAR				
	PAZAR				
	REŞADIYE	-	-	-	-
	SULUSARAY	-	-	-	-
	TURHAL	-	-	-	-
	YEŞİLYURT	-	-	-	-
	ZİLE	300	300	38	127
TOPLAM		300	300	38	127
FASULYE-KURU (Kuru)	ALMUS				-
	ARTOVA				-
	BAŞÇİFTLİK				-
	ERBAA	850	850	85	100
	MERKEZ	1.600	1.600	176	110
	NİKSAR	1.000	1.000	180	180
	PAZAR				-
	REŞADIYE				-
	SULUSARAY	50	50	4	80
	TURHAL	455	455	55	121
	YEŞİLYURT	60	58	6	103
	ZİLE	200	200	20	100
TOPLAM		4.215	4.213	526	125

Tablo 18. İlçelere Göre Tarla Ürünleri Üretim Alanı, Üretim Miktarı ve Ortalama Verim

(2015)

ÜRÜN ADI	İLÇE ADI	EKİLEN ALAN (Dekar)	HASAT EDİLEN ALAN (Dekar)	ÜRETİM MİKTARI (Ton)	VERİM (Kg/Da)
FASULYE-KURU (Sulu)	ALMUS	150	150	18	120
	ARTOVA				-
	BAŞÇİFTLİK				-
	ERBAA	800	800	130	163
	MERKEZ	350	350	53	151
	NİKSAR	750	750	145	193
	PAZAR				-
	REŞADIYE	40	40	5	125
	SULUSARAY				-
	TURHAL	525	525	96	183
	YEŞİLYURT	40	40	6	150
	ZİLE	1.800	1.800	274	152
TOPLAM		4.455	4.455	727	163
YEŞİL MERCİMEK (Kuru)	ALMUS	-	-	-	-
	ARTOVA	43	43	7	163
	BAŞÇİFTLİK				-
	ERBAA	20	20	3	150
	MERKEZ	500	500	66	132
	NİKSAR	200	200	29	145
	PAZAR				-
	REŞADIYE	20	20	2	100
	SULUSARAY	25	25	4	160
	TURHAL	920	920	152	165
	YEŞİLYURT	120	118	12	102
	ZİLE	600	600	82	137
TOPLAM		2.448	2.446	357	146
YEŞİL MERCİMEK (Sulu)	ALMUS	-	-	-	-
	ARTOVA	-	-	-	-
	BAŞÇİFTLİK	-	-	-	-
	ERBAA	-	-	-	-
	MERKEZ	-	-	-	-
	NİKSAR	-	-	-	-
	PAZAR				-
	REŞADIYE	-	-	-	-
	SULUSARAY	-	-	-	-
	TURHAL	-	-	-	-
	YEŞİLYURT	-	-	-	-
	ZİLE	100	100	15	150
TOPLAM		100	100	15	150
FİĞ (Adi) (Dane)	ALMUS	2.000	2.000	300	150
	ARTOVA	3.380	3.380	423	125
	BAŞÇİFTLİK	1.400	1.400	182	130
	ERBAA	6.190	6.190	619	100
	MERKEZ	22.000	22.000	1.760	80
	NİKSAR	7.000	7.000	700	100
	PAZAR	200	200	24	120
	REŞADIYE	25.000	25.000	2.300	92
	SULUSARAY	400	400	60	150
	TURHAL	9.100	9.100	1.456	160
	YEŞİLYURT	1.740	1.720	198	115
	ZİLE	50.000	50.000	6.239	125
TOPLAM		128.410	128.390	14.261	111

Tablo 18. İlçelere Göre Tarla Ürünleri Üretim Alanı, Üretim Miktarı ve Ortalama Verim

(2015)

ÜRÜN ADI	İLÇE ADI	EKİLEN ALAN (Dekar)	HASAT EDİLEN ALAN (Dekar)	ÜRETİM MİKTARI (Ton)	VERİM (Kg/Da)
FİĞ (Macar) (Dane)	ALMUS	2.000	2.000	300	150
	ARTOVA				-
	BAŞÇİFTLİK				-
	ERBAA				-
	MERKEZ	5.500	5.500	660	120
	NİKSAR				-
	PAZAR	120	120	13	108
	REŞADİYE				-
	SULUSARAY	100	100	18	180
	TURHAL				-
	YEŞİLYURT	560	550	74	135
	ZİLE	25.000	25.000	3.125	125
	TOPLAM	33.280	33.270	4.190	126
BURÇAK (Dane)	ALMUS				-
	ARTOVA				-
	BAŞÇİFTLİK				-
	ERBAA				-
	MERKEZ	45	45	4	89
	NİKSAR				-
	PAZAR				-
	REŞADİYE				-
	SULUSARAY				-
	TURHAL				-
	YEŞİLYURT				-
	ZİLE				-
	TOPLAM	45	45	4	89
BUY (Çemen otu)	ALMUS				-
	ARTOVA				-
	BAŞÇİFTLİK				-
	ERBAA				-
	MERKEZ				-
	NİKSAR				-
	PAZAR				-
	REŞADİYE				-
	SULUSARAY				-
	TURHAL				-
	YEŞİLYURT	50	45	30	667
	ZİLE	36	36	4	111
	TOPLAM	86	81	34	420

4.1.4. ENDÜSTRİ BİTKİLERİ

Tablo 18. İlçelere Göre Tarla Ürünleri Üretim Alanı, Üretim Miktarı ve Ortalama Verim

(2015)

ÜRÜN ADI	İLÇE ADI	EKİLEN ALAN (Dekar)	HASAT EDİLEN ALAN (Dekar)	ÜRETİM MİKTARI (Ton)	VERİM (Kg/Da)
TÜTÜN	ALMUS				-
	ARTOVA				-
	BAŞÇİFTLİK				-
	ERBAA	31.000	31.000	3.443	111
	MERKEZ	20	20	1	50
	NİKSAR	500	500	26	52
	PAZAR				-
	REŞADİYE				-
	SULUSARAY				-
	TURHAL				-
	YEŞİLYURT				-
	ZİLE				-
TOPLAM		31.520	31.520	3.470	110
Ş.PANCARI	ALMUS	1.600	1.600	7.735	4.834
	ARTOVA	4.050	4.050	18.797	4.641
	BAŞÇİFTLİK				-
	ERBAA	330	330	1.755	5.318
	MERKEZ	29.000	29.000	161.236	5.560
	NİKSAR	3.000	3.000	17.405	5.802
	PAZAR	10.000	10.000	77.355	7.736
	REŞADİYE				-
	SULUSARAY	7.000	7.000	40.611	5.802
	TURHAL	15.000	15.000	62.367	4.158
	YEŞİLYURT	9.850	9.800	42.642	4.351
	ZİLE	26.200	26.200	202.670	7.735
TOPLAM	106.030	105.980	632.573	5.969	
HAŞHAŞ (Kapsül)	ALMUS				-
	ARTOVA				-
	BAŞÇİFTLİK				-
	ERBAA	2.386	2.386	131	55
	MERKEZ				-
	NİKSAR	69	69	3	43
	PAZAR				-
	REŞADİYE				-
	SULUSARAY				-
	TURHAL	839	839	45	54
	YEŞİLYURT				-
	ZİLE	134	134	4	30
TOPLAM	3.428	3.428	183	53	

4.1.5. YAĞLI TOHURLULAR

Tablo 18. İlçelere Göre Tarla Ürünleri Üretim Alanı, Üretim Miktarı ve Ortalama Verim

(2015)

ÜRÜN ADI	İLÇE ADI	EKİLEN ALAN (Dekar)	HASAT EDİLEN ALAN (Dekar)	ÜRETİM MİKTARI (Ton)	VERİM (Kg/Da)
AYÇİÇEĞİ 1.Ekiliş-Kuru (Yağlık)	ALMUS	-	-	-	-
	ARTOVA	8	8	1	125
	BAŞÇİFTLİK	-	-	-	-
	ERBAA	6.719	6.719	1.798	268
	MERKEZ	42	42	3	71
	NİKSAR	472	472	92	195
	PAZAR	672	672	170	253
	REŞADİYE	-	-	-	-
	SULUSARAY	59	59	14	237
	TURHAL	4.158	4.158	1.011	243
	YEŞİLYURT	-	-	-	-
	ZİLE	46.627	46.627	11.342	243
TOPLAM	58.757	58.757	14.431	246	
AYÇİÇEĞİ 1.Ekiliş-Sulu (Yağlık)	ALMUS	-	-	-	-
	ARTOVA	17	17	4	235
	BAŞÇİFTLİK	-	-	-	-
	ERBAA	3.389	3.389	1.259	371
	MERKEZ	124	124	38	306
	NİKSAR	165	165	41	248
	PAZAR	6.364	6.364	2.522	396
	REŞADİYE	-	-	-	-
	SULUSARAY	124	124	49	395
	TURHAL	17.977	17.977	6.590	367
	YEŞİLYURT	-	-	-	-
	ZİLE	48.045	48.045	16.659	347
TOPLAM	76.205	76.205	27.162	356	
KOLZA (Kanola)	ALMUS	-	-	-	-
	ARTOVA	-	-	-	-
	BAŞÇİFTLİK	-	-	-	-
	ERBAA	-	-	-	-
	MERKEZ	-	-	-	-
	NİKSAR	-	-	-	-
	PAZAR	-	-	-	-
	REŞADİYE	-	-	-	-
	SULUSARAY	-	-	-	-
	TURHAL	-	-	-	-
	YEŞİLYURT	-	-	-	-
	ZİLE	-	-	-	-
TOPLAM	-	-	-	#SAYI/0!	
HAŞHAŞ (Tohum)	ALMUS	-	-	-	-
	ARTOVA	-	-	-	-
	BAŞÇİFTLİK	-	-	-	-
	ERBAA	2.386	2.386	131	55
	MERKEZ	-	-	-	-
	NİKSAR	69	69	3	43
	PAZAR	-	-	-	-
	REŞADİYE	-	-	-	-
	SULUSARAY	-	-	-	-
	TURHAL	839	839	45	54
	YEŞİLYURT	-	-	-	-
	ZİLE	134	134	4	30
TOPLAM	3.428	3.428	183	53	

Tablo 18. İlçelere Göre Tarla Ürünleri Üretim Alanı, Üretim Miktarı ve Ortalama Verim

(2015)

ÜRÜN ADI	İLÇE ADI	EKİLEN ALAN (Dekar)	HASAT EDİLEN ALAN (Dekar)	ÜRETİM MİKTARI (Ton)	VERİM (Kg/Da)
ASPIR (Kuru)	ALMUS	-	-	-	-
	ARTOVA	37	37	8	216
	BAŞÇİFTLİK	-	-	-	-
	ERBAA	100	100	6	60
	MERKEZ	-	-	-	-
	NİKSAR	-	-	-	-
	PAZAR	-	-	-	-
	REŞADİYE	-	-	-	-
	SULUSARAY	-	-	-	-
	TURHAL	-	-	-	-
	YEŞİLYURT	-	-	-	-
	ZİLE	210	210	30	143
	TOPLAM		347	347	44

4.1.6. YUMRULU BİTKİLER

Tablo 18. İlçelere Göre Tarla Ürünleri Üretim Alanı, Üretim Miktarı ve Ortalama Verim

(2015)

ÜRÜN ADI	İLÇE ADI	EKİLEN ALAN (Dekar)	HASAT EDİLEN ALAN (Dekar)	ÜRETİM MİKTARI (Ton)	VERİM (Kg/Da)
SOĞAN (Kuru)	ALMUS	15	15	15	1.000
	ARTOVA	-	-	-	-
	BAŞÇİFTLİK	-	-	-	-
	ERBAA	6.500	6.500	22.750	3.500
	MERKEZ	8.500	8.500	12.750	1.500
	NİKSAR	3.950	3.950	8.295	2.100
	PAZAR	-	-	-	-
	REŞADİYE	60	60	50	836
	SULUSARAY	20	20	40	2.000
	TURHAL	2.000	2.000	4.400	2.200
	YEŞİLYURT	30	30	42	1.400
	ZİLE	20.000	20.000	90.000	4.500
	TOPLAM		41.075	41.075	138.342
SARIMSAK (Kuru)	ALMUS	-	-	-	-
	ARTOVA	-	-	-	-
	BAŞÇİFTLİK	-	-	-	-
	ERBAA	30	30	21	700
	MERKEZ	5.500	5.500	4.675	850
	NİKSAR	120	120	240	2.000
	PAZAR	-	-	-	-
	REŞADİYE	-	-	-	-
	SULUSARAY	-	-	-	-
	TURHAL	15	15	14	900
	YEŞİLYURT	5	4	2	500
	ZİLE	30	30	33	1.100
	TOPLAM		5.700	5.699	4.985
PATATES (Diğer) I. Ekiliş	ALMUS	532	532	1.050	1.974
	ARTOVA	1.287	1.287	3.802	2.954
	BAŞÇİFTLİK	3.096	3.096	5.345	1.726
	ERBAA	5.224	5.224	14.173	2.713
	MERKEZ	7.740	7.740	19.088	2.466
	NİKSAR	8.320	8.320	21.341	2.565
	PAZAR	97	97	382	3.938
	REŞADİYE	1.354	1.354	1.339	989
	SULUSARAY	-	-	-	-
	TURHAL	242	242	573	2.368
	YEŞİLYURT	909	900	1.953	2.170
	ZİLE	435	435	1.718	3.949
	TOPLAM		29.236	29.227	70.764
HAYVAN PANCARI	ALMUS	150	150	525	3.500
	ARTOVA	18	18	90	5.000
	BAŞÇİFTLİK	-	-	-	-
	ERBAA	-	-	-	-
	MERKEZ	500	500	2.500	5.000
	NİKSAR	-	-	-	-
	PAZAR	-	-	-	-
	REŞADİYE	-	-	-	-
	SULUSARAY	30	30	150	5.000
	TURHAL	-	-	-	-
	YEŞİLYURT	-	-	-	-
	ZİLE	10	10	65	6.500
	TOPLAM		708	708	3.330

4.1.7. YEM BİTKİLERİ

Tablo 18. İlçelere Göre Tarla Ürünleri Üretim Alanı, Üretim Miktarı ve Ortalama Verim

(2015)

ÜRÜN ADI	İLÇE ADI	EKİLEN ALAN (Dekar)	HASAT EDİLEN ALAN (Dekar)	ÜRETİM MİKTARI (Ton)	VERİM (Kg/Da)
FİĞ (Adi) (Yeşil Ot)	ALMUS	10.000	10.000	3.500	350
	ARTOVA	4.527	4.527	1.811	400
	BAŞÇİFTLİK	3.100	3.100	1.550	500
	ERBAA	2.310	2.310	751	325
	MERKEZ	9.500	9.500	5.700	600
	NİKSAR	8.600	8.600	2.580	300
	PAZAR	1.800	1.800	1.080	600
	REŞADİYE				-
	SULUSARAY	6.500	6.500	1.950	300
	TURHAL	3.470	3.470	2.082	600
	YEŞİLYURT	920	910	400	440
	ZİLE				-
TOPLAM	50.727	50.717	21.404	422	
FİĞ (Macar) (Yeşil Ot)	ALMUS	10.000	10.000	3.500	350
	ARTOVA				-
	BAŞÇİFTLİK				-
	ERBAA				-
	MERKEZ	2.500	2.500	1.750	700
	NİKSAR				-
	PAZAR	260	260	260	1.000
	REŞADİYE				-
	SULUSARAY	50	50	18	360
	TURHAL				-
	YEŞİLYURT	610	600	396	660
	ZİLE	2.000	2.000	500	250
TOPLAM	15.420	15.410	6.424	417	
KORUNGA (Yeşil Ot)	ALMUS	4.500	4.500	1.350	300
	ARTOVA	2.604	2.604	2.864	1.100
	BAŞÇİFTLİK	255	255	115	451
	ERBAA	200	200	90	450
	MERKEZ	6.500	6.500	4.550	700
	NİKSAR	360	360	108	300
	PAZAR	200	200	400	2.000
	REŞADİYE	4.225	4.225	2.827	669
	SULUSARAY	500	500	200	400
	TURHAL	446	446	192	430
	YEŞİLYURT	1.620	1.620	810	500
	ZİLE	1.000	1.000	1.500	1.500
TOPLAM	22.410	22.410	15.006	670	
MISIR (Silajlık) I. Ekiliş	ALMUS	300	300	1.350	4.500
	ARTOVA	250	250	1.250	5.000
	BAŞÇİFTLİK				-
	ERBAA	250	250	1.375	5.500
	MERKEZ	8.000	8.000	44.000	5.500
	NİKSAR	5.000	5.000	25.000	5.000
	PAZAR	1.700	1.700	10.200	6.000
	REŞADİYE	200	200	400	2.000
	SULUSARAY	100	100	450	4.500
	TURHAL	3.100	3.100	13.950	4.500
	YEŞİLYURT	340	340	1.530	4.500
	ZİLE	2.000	2.000	14.000	7.000
TOPLAM	21.240	21.240	113.505	5.344	

Tablo 18. İlçelere Göre Tarla Ürünleri Üretim Alanı, Üretim Miktarı ve Ortalama Verim

(2015)

ÜRÜN ADI	İLÇE ADI	EKİLEN ALAN (Dekar)	HASAT EDİLEN ALAN (Dekar)	ÜRETİM MİKTARI (Ton)	VERİM (Kg/Da)
MISIR (Silajlık) II. Ekiliş	ALMUS				
	ARTOVA				
	BAŞÇİFTLİK				-
	ERBAA	790	790	3.753	4.751
	MERKEZ	2.500	2.500	10.000	4.000
	NİKSAR	12.000	12.000	60.000	5.000
	PAZAR	1.500	1.500	6.000	4.000
	REŞADİYE				
	SULUSARAY				
	TURHAL	3.550	3.550	7.810	2.200
	YEŞİLYURT				
	ZİLE	1.500	1.500	9.000	6.000
TOPLAM	21.840	21.840	96.563	4.421	

TRİTİKALE (Yeşil Ot)	ALMUS				-
	ARTOVA				-
	BAŞÇİFTLİK				-
	ERBAA				-
	MERKEZ	1.500	1.500	750	500
	NİKSAR				-
	PAZAR				-
	REŞADİYE				-
	SULUSARAY				-
	TURHAL				-
	YEŞİLYURT				-
	ZİLE				-
TOPLAM	1.500	1.500	750	500	

YEM ŞALGAMI	ALMUS				-
	ARTOVA				-
	BAŞÇİFTLİK				-
	ERBAA				-
	MERKEZ	200	200	1.000	5.000
	NİKSAR				-
	PAZAR				-
	REŞADİYE				-
	SULUSARAY				-
	TURHAL				-
	YEŞİLYURT				-
	ZİLE	52	52	416	8.000
TOPLAM	252	252	1.416	5.619	

YONCA (Yeşil Ot)	ALMUS	22.000	22.000	11.000	500
	ARTOVA	9.320	9.320	10.252	1.100
	BAŞÇİFTLİK	780	780	335	429
	ERBAA	17.000	17.000	14.450	850
	MERKEZ	34.500	34.500	172.500	5.000
	NİKSAR	12.400	12.400	12.400	1.000
	PAZAR	3.275	3.275	11.463	3.500
	REŞADİYE	1.408	1.408	635	451
	SULUSARAY	4.000	4.000	1.400	350
	TURHAL	7.300	7.300	9.125	1.250
	YEŞİLYURT	6.430	6.410	6.025	940
	ZİLE	5.000	5.000	12.000	2.400
TOPLAM	123.413	123.393	261.585	2.120	

Tablo 18. İlçelere Göre Tarla Ürünleri Üretim Alanı, Üretim Miktarı ve Ortalama Verim

(2015)

ÜRÜN ADI	İLÇE ADI	EKİLEN ALAN (Dekar)	HASAT EDİLEN ALAN (Dekar)	ÜRETİM MİKTARI (Ton)	VERİM (Kg/Da)
YULAF (Yeşil Ot)	ALMUS				-
	ARTOVA				-
	BAŞÇİFTLİK				-
	ERBAA				-
	MERKEZ	60	60	30	500
	NİKSAR				-
	PAZAR				-
	REŞADİYE				-
	SULUSARAY				-
	TURHAL				-
	YEŞİLYURT	7.045	7.020	6.318	900
	ZİLE				-
TOPLAM	7.105	7.080	6.348	897	
SORGUM (Yeşil Ot)	ALMUS				-
	ARTOVA				-
	BAŞÇİFTLİK				-
	ERBAA				-
	MERKEZ				-
	NİKSAR				-
	PAZAR				-
	REŞADİYE				-
	SULUSARAY				-
	TURHAL				-
	YEŞİLYURT				-
	ZİLE	10	10	80	8.000
TOPLAM	10	10	80	8.000	

4.1.8. DİĞER ÜRÜNLER

Tablo 18. İlçelere Göre Tarla Ürünleri Üretim Alanı, Üretim Miktarı ve Ortalama Verim

(2015)

ÜRÜN ADI	İLÇE ADI	EKİLEN ALAN (Dekar)	HASAT EDİLEN ALAN (Dekar)	ÜRETİM MİKTARI (Ton)	VERİM (Kg/Da)
----------	----------	------------------------	---------------------------------	-------------------------	---------------

SÜPÜRGE OTU	ALMUS				-
	ARTOVA				-
	BAŞÇİFTLİK				-
	ERBAA				-
	MERKEZ				-
	NİKSAR	840	840	134	160
	PAZAR				-
	REŞADİYE				-
	SULUSARAY				-
	TURHAL				-
	YEŞİLYURT				-
	ZİLE				-
	TOPLAM	840	840	134	160

ÇÖREKOTU	ALMUS				-
	ARTOVA				-
	BAŞÇİFTLİK				-
	ERBAA				-
	MERKEZ				-
	NİKSAR				-
	PAZAR				-
	REŞADİYE				-
	SULUSARAY				-
	TURHAL				-
	YEŞİLYURT				-
	ZİLE	-	-	-	-
	TOPLAM	-	-	-	#SAYI/0!

4.2. TOKAT İLİ SEBZE ÜRÜNLERİ ÜRETİM ALANI VE ÜRETİM MİKTARI

4.2.1. SEBZE ALANLARI

Tablo 19. Sebze Ürünleri Ürün Grupları Üretim Alanı, Üretim Miktarı ve Ortalama Verim (2015)

ÜRÜN GRUBU	ÜRÜN ADI	EKİLEN ALAN (Dekar)	VERİM (Kg/Da)	ÜRETİM (Ton)
YAPRAĞI YENENLER	Lahana (Beyaz)	2.158,00	3.741	8.074,00
	Lahana (Kırmızı)	123,00	3.089	380,00
	Lahana (Karayaprak)	565,00	591	334,00
	Marul (Göbekli)	2.088,00	2.196	4.586,00
	Marul (Kıvırcık)	2.536,00	4.349	11.028,00
	Marul (Aysberg)	20,00	4.000	80,00
	Ispanak	5.616,00	1.710	9.603,00
	Pırasa	2.072,00	3.335	6.911,00
	Semizotu	3,00	2.000	6,00
	Tere	63,00	1.651	104,00
	Dereotu	64,00	1.453	93,00
	Nane	130,00	1.485	193,00
	Maydonoz	407,00	1.663	677,00
	Roka	68,00	2.000	136,00
	Madımak	25,00	2.500	62,50
	TOPLAM		15.913,00	
BAKLAGİLLER	Fasulya (Taze)	30.124,00	1.819	54.783,00
	Bakla (Taze)	436,00	1.445	630,00
	Barbunya Fasulye	6.100,00	1.136	6.930,00
	TOPLAM		36.660,00	
MEYVESİ YENENLER	Bamya	1.305,00	408	532,00
	Balkabağı	370,00	3.281	1.214,00
	Kavun	6.240,00	2.597	16.206,00
	Karpuz	11.775,00	3.779	44.494,00
	Kabak (Sakız)	1.850,00	3.664	6.778,00
	Hıyar (Sofralık)	6.882,00	4.342	29.885,00
	Hıyar (Turşuluk)	625,00	1.971	1.232,00
	Patlıcan	3.027,00	3.301	9.992,00
	Domates (Sofralık)	63.419,00	7.695	488.002,00
	Domates (Salçalık)	9.310,00	4.073	37.916,00
	Biber (Dolmalık)	9.002,00	3.410	30.696,00
	Biber (Sivri)	8.352,00	3.769	31.475,40
	Biber (Salçalık)	1.170,00	2.974	3.480,00
	TOPLAM		123.327,00	
YUMRUSU YENENLER	Sarımsak (Taze)	5,00	1.000	5,00
	Soğan (Taze)	972,00	2.617	2.544,00
	Havuç	25,00	1.320	33,00
	Turp (Bayır)	135,00	2.733	369,00
	Turp (Kırmızı)	237,00	2.932	695,00
	Kırmızı Pancar	5,00	2.000	10,00
	TOPLAM		1.379,00	
DİĞER	Karnıbahar	60,00	3.000	180,00
	Brokoli	85,00	2.000	170,00
	TOPLAM		145,00	
GENEL TOPLAM		177.424,00		810.456,40

II Ürün Alanları Dahil Edilmiştir.

4.2.1. SEBZE ALANLARI

Tablo 20. Sebze Ürünlerinin İlçelere Göre Ürün Grupları Üretim Alanı, Üretim Miktarı ve Ortalama Verim (2015)

ÜRÜN ADI	İLÇE ADI	EKİLEN ALAN (Dekar)	ÜRETİM MİKTARI (Ton)
YAPRAĞI YENEN	ALMUS	170,00	211,00
	ARTOVA	12,00	19,00
	BAŞÇİFTLİK	21,00	21,00
	ERBAA	3.965,00	5.568,00
	MERKEZ	7.250,00	28.337,00
	NIKSAR	1.492,00	2.943,00
	PAZAR	557,00	1.050,00
	REŞADİYE	486,00	1.109,00
	SULUSARAY	-	-
	TURHAL	1.705,00	1.963,00
	YEŞİLYURT	30,00	129,00
	ZİLE	225,00	855,00
TOPLAM	15.913,00	42.205,00	
BAKLAGİL	ALMUS	1.263,00	945,00
	ARTOVA	-	-
	BAŞÇİFTLİK	69,00	59,00
	ERBAA	13.505,00	21.763,00
	MERKEZ	5.550,00	10.755,00
	NIKSAR	3.123,00	3.733,00
	PAZAR	8.900,00	20.540,00
	REŞADİYE	1.000,00	649,00
	SULUSARAY	9,00	6,00
	TURHAL	1.600,00	2.880,00
	YEŞİLYURT	141,00	113,00
	ZİLE	1.500,00	900,00
TOPLAM	36.660,00	62.343,00	
MEYVESİ YENEN	ALMUS	1.655,00	3.141,00
	ARTOVA	-	-
	BAŞÇİFTLİK	-	-
	ERBAA	27.855,00	146.128,00
	MERKEZ	21.964,00	156.875,00
	NIKSAR	15.442,00	44.968,00
	PAZAR	25.822,00	178.175,00
	REŞADİYE	220,00	269,00
	SULUSARAY	11,00	33,40
	TURHAL	28.976,00	168.136,00
	YEŞİLYURT	29,00	92,00
	ZİLE	1.353,00	4.085,00
TOPLAM	123.327,00	701.902,40	
YUMRUSU YENENLER	ALMUS	20,00	20,00
	ARTOVA	-	-
	BAŞÇİFTLİK	61,00	43,00
	ERBAA	320,00	925,00
	MERKEZ	621,00	1.986,00
	NIKSAR	87,00	111,00
	PAZAR	-	-
	REŞADİYE	10,00	8,00
	SULUSARAY	-	-
	TURHAL	150,00	300,00
	YEŞİLYURT	-	-
	ZİLE	110,00	263,00
TOPLAM	1.379,00	3.656,00	
DİĞER SEBZELER	ALMUS	-	-
	ARTOVA	-	-
	BAŞÇİFTLİK	-	-
	ERBAA	-	-
	MERKEZ	145,00	350,00
	NIKSAR	-	-
	PAZAR	-	-
	REŞADİYE	-	-
	SULUSARAY	-	-
	TURHAL	-	-
	YEŞİLYURT	-	-
	ZİLE	-	-
TOPLAM	145,00	350,00	
GENEL TOPLAM		177.424,00	810.456,40

II Ürün Alanları Dahil Edilmiştir.

4.2.2. YAPRAĞI YENENLER

Tablo 21. İlçelere Göre Sebze Ürünleri Üretim Alanı, Üretim Miktarı ve Ortalama Verim

(2015)

ÜRÜN ADI	İLÇE ADI	EKİLEN ALAN (Dekar)	VERİM (Kg/Da)	ÜRETİM (Ton)
LAHANA (Beyaz)	ALMUS	40	1.500	60
	ARTOVA	12	1.583	19
	BAŞÇİFTLİK	21	1.000	21
	ERBAA	380	4.500	1.710
	MERKEZ	575	5.000	2.875
	NİKSAR	450	2.600	1.170
	PAZAR	70	2.000	140
	REŞADİYE	380	2.500	950
	SULUSARAY		-	
	TURHAL	100	3.400	340
	YEŞİLYURT	30	4.300	129
	ZİLE	100	6.600	660
	TOPLAM		2.158	3.741
LAHANA (Kırmızı)	ALMUS		-	
	ARTOVA		-	
	BAŞÇİFTLİK		-	
	ERBAA		-	
	MERKEZ	100	3.500	350
	NİKSAR	23	1.304	30
	PAZAR		-	
	REŞADİYE		-	
	SULUSARAY		-	
	TURHAL		-	
	YEŞİLYURT		-	
	ZİLE		-	
	TOPLAM		123	3.089
LAHANA (Karayaprak)	ALMUS	40	1.500	60
	ARTOVA		-	
	BAŞÇİFTLİK		-	
	ERBAA	470	474	223
	MERKEZ	40	1.000	40
	NİKSAR	15	733	11
	PAZAR		-	
	REŞADİYE		-	
	SULUSARAY		-	
	TURHAL	-	-	-
	YEŞİLYURT		-	
	ZİLE		-	
	TOPLAM		565	591
MARUL (Göbekli)	ALMUS	25	1.000	25
	ARTOVA		-	
	BAŞÇİFTLİK		-	
	ERBAA	1.110	277	308
	MERKEZ	776	5.000	3.880
	NİKSAR	14	1.500	21
	PAZAR	25	1.520	38
	REŞADİYE	10	1.500	15
	SULUSARAY		-	
	TURHAL	100	2.700	270
	YEŞİLYURT		-	
	ZİLE	28	1.036	29
	TOPLAM		2.088	2.196

Tablo 21. İlçelere Göre Sebze Ürünleri Üretim Alanı, Üretim Miktarı ve Ortalama Verim

(2015)

ÜRÜN ADI	İLÇE ADI	EKİLEN ALAN (Dekar)	VERİM (Kg/Da)	ÜRETİM (Ton)
MARUL (Kıvırcık)	ALMUS	25	800	20
	ARTOVA		-	
	BAŞÇİFTLİK		-	
	ERBAA	85	2.800	238
	MERKEZ	1.974	5.000	9.870
	NİKSAR	212	2.132	452
	PAZAR	105	1.505	158
	REŞADİYE	10	1.500	15
	SULUSARAY		-	
	TURHAL	100	2.500	250
	YEŞİLYURT		-	
	ZİLE	25	1.000	25
	TOPLAM		2.536	4.349
MARUL (Aysberg)	ALMUS		-	
	ARTOVA		-	
	BAŞÇİFTLİK		-	
	ERBAA		-	
	MERKEZ	20	4.000	80
	NİKSAR		-	
	PAZAR		-	
	REŞADİYE		-	
	SULUSARAY		-	
	TURHAL		-	
	YEŞİLYURT		-	
	ZİLE		-	
	TOPLAM		20	4.000
İSPANAK	ALMUS	20	750	15
	ARTOVA		-	
	BAŞÇİFTLİK		-	
	ERBAA	1.470	1.250	1.838
	MERKEZ	2.250	2.500	5.625
	NİKSAR	400	1.100	440
	PAZAR	350	2.000	700
	REŞADİYE	6	833	5
	SULUSARAY		-	
	TURHAL	1.050	800	840
	YEŞİLYURT		-	
	ZİLE	70	2.000	140
	TOPLAM		5.616	1.710
PIRASA	ALMUS	15	2.000	30
	ARTOVA		-	
	BAŞÇİFTLİK		-	
	ERBAA	370	3.251	1.203
	MERKEZ	1.150	4.000	4.600
	NİKSAR	350	2.300	805
	PAZAR	7	2.000	14
	REŞADİYE	80	1.550	124
	SULUSARAY		-	
	TURHAL	100	1.350	135
	YEŞİLYURT		-	
	ZİLE		-	
	TOPLAM		2.072	3.335

Tablo 21. İlçelere Göre Sebze Ürünleri Üretim Alanı, Üretim Miktarı ve Ortalama Verim

(2015)

ÜRÜN ADI	İLÇE ADI	EKİLEN ALAN (Dekar)	VERİM (Kg/Da)	ÜRETİM (Ton)
SEMİZOTU	ALMUS		-	
	ARTOVA		-	
	BAŞÇİFTLİK		-	
	ERBAA		-	
	MERKEZ	3	2.000	6
	NİKSAR		-	
	PAZAR		-	
	REŞADİYE		-	
	SULUSARAY		-	
	TURHAL		-	
	YEŞİLYURT		-	
	ZİLE		-	
	TOPLAM	3	2.000	6
TERE	ALMUS		-	
	ARTOVA		-	
	BAŞÇİFTLİK		-	
	ERBAA		-	
	MERKEZ	38	2.395	91
	NİKSAR		-	
	PAZAR		-	
	REŞADİYE		-	
	SULUSARAY		-	
	TURHAL	25	520	13
	YEŞİLYURT		-	
	ZİLE		-	
	TOPLAM	63	1.651	104
DEREOTU	ALMUS		-	
	ARTOVA		-	
	BAŞÇİFTLİK		-	
	ERBAA		-	
	MERKEZ	34	2.294	78
	NİKSAR		-	
	PAZAR		-	
	REŞADİYE		-	
	SULUSARAY		-	
	TURHAL	30	500	15
	YEŞİLYURT		-	
	ZİLE		-	
	TOPLAM	64	1.453	93
NANE	ALMUS		-	
	ARTOVA		-	
	BAŞÇİFTLİK		-	
	ERBAA	30	600	18
	MERKEZ	50	3.000	150
	NİKSAR		-	
	PAZAR		-	
	REŞADİYE		-	
	SULUSARAY		-	
	TURHAL	50	500	25
	YEŞİLYURT		-	
	ZİLE		-	
	TOPLAM	130	1.485	193

Tablo 21. İlçelere Göre Sebze Ürünleri Üretim Alanı, Üretim Miktarı ve Ortalama Verim

(2015)

ÜRÜN ADI	İLÇE ADI	EKİLEN ALAN (Dekar)	VERİM (Kg/Da)	ÜRETİM (Ton)
MAYDANOZ	ALMUS	5	200	1
	ARTOVA		-	
	BAŞÇİFTLİK		-	
	ERBAA	50	600	30
	MERKEZ	172	3.233	556
	NİKSAR	28	500	14
	PAZAR		-	
	REŞADİYE		-	
	SULUSARAY		-	
	TURHAL	150	500	75
	YEŞİLYURT		-	
	ZİLE	2	500	1
	TOPLAM		407	1.663
ROKA	ALMUS		-	
	ARTOVA		-	
	BAŞÇİFTLİK		-	
	ERBAA		-	
	MERKEZ	68	2.000	136
	NİKSAR		-	
	PAZAR		-	
	REŞADİYE		-	
	SULUSARAY		-	
	TURHAL		-	
	YEŞİLYURT		-	
	ZİLE		-	
	TOPLAM		68	2.000
MADIMAK	ALMUS			
	ARTOVA			
	BAŞÇİFTLİK			
	ERBAA			
	MERKEZ	25	2.500	63
	NİKSAR			
	PAZAR			
	REŞADİYE			
	SULUSARAY			
	TURHAL			
	YEŞİLYURT			
	ZİLE			
	TOPLAM		25	2.500

4.2.3. BAKLAGİLLER

Tablo 21. İlçelere Göre Sebze Ürünleri Üretim Alanı, Üretim Miktarı ve Ortalama Verim (2015)

ÜRÜN ADI	İLÇE ADI	EKİLEN ALAN (Dekar)	VERİM (Kg/Da)	ÜRETİM (Ton)
FASULYE (Taze)	ALMUS	1.250	750	938
	ARTOVA		-	
	BAŞÇİFTLİK	69	855	59
	ERBAA	11.005	1.750	19.263
	MERKEZ	3.550	2.500	8.875
	NİKSAR	3.000	1.200	3.600
	PAZAR	7.000	2.500	17.500
	REŞADİYE	1.000	649	649
	SULUSARAY	9	667	6
	TURHAL	1.600	1.800	2.880
	YEŞİLYURT	141	801	113
	ZİLE	1.500	600	900
	TOPLAM	30.124	1.819	54.783
	BAKLA (Taze)	ALMUS	13	538
ARTOVA			-	
BAŞÇİFTLİK			-	
ERBAA			-	
MERKEZ		400	1.500	600
NİKSAR		23	1.000	23
PAZAR			-	
REŞADİYE			-	
SULUSARAY			-	
TURHAL			-	
YEŞİLYURT			-	
ZİLE			-	
TOPLAM		436	1.445	630
BARBUNYA (Fasulye)		ALMUS		-
	ARTOVA		-	
	BAŞÇİFTLİK		-	
	ERBAA	2.500	1.000	2.500
	MERKEZ	1.600	800	1.280
	NİKSAR	100	1.100	110
	PAZAR	1.900	1.600	3.040
	REŞADİYE		-	
	SULUSARAY		-	
	TURHAL		-	
	YEŞİLYURT		-	
	ZİLE		-	
	TOPLAM	6.100	1.136	6.930

4.2.4. MEYVESİ YENENLER

Tablo 21. İlçelere Göre Sebze Ürünleri Üretim Alanı, Üretim Miktarı ve Ortalama Verim

(2015)

ÜRÜN ADI	İLÇE ADI	EKİLEN ALAN (Dekar)	VERİM (Kg/Da)	ÜRETİM (Ton)
BAMYA	ALMUS		-	
	ARTOVA		-	
	BAŞÇİFTLİK		-	
	ERBAA	1.200	400	480
	MERKEZ	5	800	4
	NİKSAR		-	
	PAZAR		-	
	REŞADİYE		-	
	SULUSARAY		-	
	TURHAL	100	480	48
	YEŞİLYURT		-	
	ZİLE	-	-	-
	TOPLAM	1.305	408	532
BALKABAĞI	ALMUS	5	2.000	10
	ARTOVA		-	
	BAŞÇİFTLİK		-	
	ERBAA	90	4.500	405
	MERKEZ	100	5.000	500
	NİKSAR	45	1.311	59
	PAZAR		-	
	REŞADİYE		-	
	SULUSARAY		-	
	TURHAL	100	1.650	165
	YEŞİLYURT		-	
	ZİLE	30	2.500	75
	TOPLAM	370	3.281	1.214
KAVUN	ALMUS		-	
	ARTOVA		-	
	BAŞÇİFTLİK		-	
	ERBAA	2.350	3.000	7.050
	MERKEZ	85	3.000	255
	NİKSAR	900	1.500	1.350
	PAZAR	700	4.000	2.800
	REŞADİYE		-	
	SULUSARAY		-	
	TURHAL	1.705	2.200	3.751
	YEŞİLYURT		-	
	ZİLE	500	2.000	1.000
	TOPLAM	6.240	2.597	16.206
KARPUZ	ALMUS		-	
	ARTOVA		-	
	BAŞÇİFTLİK		-	
	ERBAA	3.900	4.006	15.623
	MERKEZ	100	4.510	451
	NİKSAR	1.950	3.104	6.053
	PAZAR	1.500	5.007	7.511
	REŞADİYE		-	
	SULUSARAY		-	
	TURHAL	4.275	3.405	14.556
	YEŞİLYURT		-	
	ZİLE	50	6.000	300
	TOPLAM	11.775	3.779	44.494

Tablo 21. İlçelere Göre Sebze Ürünleri Üretim Alanı, Üretim Miktarı ve Ortalama Verim

(2015)

ÜRÜN ADI	İLÇE ADI	EKİLEN ALAN (Dekar)	VERİM (Kg/Da)	ÜRETİM (Ton)
KABAK (Sakız)	ALMUS	5	2.000	10
	ARTOVA		-	
	BAŞÇİFTLİK		-	
	ERBAA	200	3.500	700
	MERKEZ	1.350	4.000	5.400
	NİKSAR	60	1.300	78
	PAZAR	15	2.000	30
	REŞADIYE		-	
	SULUSARAY		-	
	TURHAL	150	2.800	420
	YEŞİLYURT		-	
	ZİLE	70	2.000	140
	TOPLAM	1.850	3.664	6.778
HIYAR (Sofralık)	ALMUS		-	
	ARTOVA		-	
	BAŞÇİFTLİK		-	
	ERBAA	240	9.875	2.370
	MERKEZ	3.991	5.481	21.875
	NİKSAR	966	1.724	1.665
	PAZAR	1.006	1.551	1.560
	REŞADIYE	50	900	45
	SULUSARAY		-	
	TURHAL	376	4.285	1.611
	YEŞİLYURT		-	
	ZİLE	253	3.000	759
	TOPLAM	6.882	4.342	29.885
HIYAR (Turşuluk)	ALMUS	-	-	-
	ARTOVA		-	
	BAŞÇİFTLİK		-	
	ERBAA	40	1.500	60
	MERKEZ	150	1.500	225
	NİKSAR	185	1.000	185
	PAZAR		-	
	REŞADIYE		-	
	SULUSARAY		-	
	TURHAL	250	3.048	762
	YEŞİLYURT		-	
	ZİLE		-	
	TOPLAM	625	1.971	1.232
PATLICAN	ALMUS		-	
	ARTOVA		-	
	BAŞÇİFTLİK		-	
	ERBAA	920	4.250	3.910
	MERKEZ	706	4.547	3.210
	NİKSAR	251	1.562	392
	PAZAR	250	2.000	500
	REŞADIYE		-	
	SULUSARAY		-	
	TURHAL	900	2.200	1.980
	YEŞİLYURT		-	
	ZİLE	-	-	-
	TOPLAM	3.027	3.301	9.992

Tablo 21. İlçelere Göre Sebze Ürünleri Üretim Alanı, Üretim Miktarı ve Ortalama Verim

(2015)

ÜRÜN ADI	İLÇE ADI	EKİLEN ALAN (Dekar)	VERİM (Kg/Da)	ÜRETİM (Ton)
DOMATES (Sofralık)	ALMUS	1.500	1.984	2.976
	ARTOVA		-	
	BAŞÇİFTLİK		-	
	ERBAA	7.880	7.545	59.452
	MERKEZ	13.037	8.985	117.138
	NİKSAR	5.615	3.502	19.661
	PAZAR	18.516	8.437	156.211
	REŞADİYE	130	1.477	192
	SULUSARAY	8	4.000	32
	TURHAL	16.510	7.938	131.058
	YEŞİLYURT	23	3.783	87
	ZİLE	200	5.975	1.195
	TOPLAM	63.419	7.695	488.002
DOMATES (Salçalık)	ALMUS		-	
	ARTOVA		-	
	BAŞÇİFTLİK		-	
	ERBAA	2.000	5.455	10.910
	MERKEZ	150	4.213	632
	NİKSAR	4.800	3.075	14.760
	PAZAR	650	6.051	3.933
	REŞADİYE		-	
	SULUSARAY		-	
	TURHAL	1.610	4.463	7.185
	YEŞİLYURT		-	
	ZİLE	100	4.960	496
	TOPLAM	9.310	4.073	37.916
BİBER (Dolmalık)	ALMUS	110	1.000	110
	ARTOVA		-	
	BAŞÇİFTLİK		-	
	ERBAA	4.200	4.750	19.950
	MERKEZ	1.440	3.010	4.335
	NİKSAR	450	1.113	501
	PAZAR	1.450	2.000	2.900
	REŞADİYE		-	
	SULUSARAY	2	500	1
	TURHAL	1.300	2.200	2.860
	YEŞİLYURT		-	
	ZİLE	50	780	39
	TOPLAM	9.002	3.410	30.696
BİBER (Sivri)	ALMUS	30	1.000	30
	ARTOVA		-	
	BAŞÇİFTLİK		-	
	ERBAA	4.755	5.253	24.978
	MERKEZ	250	3.000	750
	NİKSAR	220	1.200	264
	PAZAR	1.650	1.500	2.475
	REŞADİYE	40	800	32
	SULUSARAY	1	400	0
	TURHAL	1.300	2.200	2.860
	YEŞİLYURT	6	833	5
	ZİLE	100	810	81
	TOPLAM	8.352	3.769	31.475

Tablo 21. İlçelere Göre Sebze Ürünleri Üretim Alanı, Üretim Miktarı ve Ortalama Verim

(2015)

ÜRÜN ADI	İLÇE ADI	EKİLEN ALAN (Dekar)	VERİM (Kg/Da)	ÜRETİM (Ton)
BİBER (Salçalık)	ALMUS	5	1.000	5
	ARTOVA		-	
	BAŞÇİFTLİK		-	
	ERBAA	80	3.000	240
	MERKEZ	600	3.500	2.100
	NİKSAR		-	
	PAZAR	85	3.000	255
	REŞADİYE		-	
	SULUSARAY		-	
	TURHAL	400	2.200	880
	YEŞİLYURT		-	
	ZİLE		-	
	TOPLAM		1.170	2.974

4.2.5. YUMRUSU YENENLER

Tablo 21. İlçelere Göre Sebze Ürünleri Üretim Alanı, Üretim Miktarı ve Ortalama Verim

(2015)

ÜRÜN ADI	İLÇE ADI	EKİLEN ALAN (Dekar)	VERİM (Kg/Da)	ÜRETİM (Ton)
SARIMSAK Taze	ALMUS	5	1.000	5
	ARTOVA	-	-	-
	BAŞÇİFTLİK	-	-	-
	ERBAA	-	-	-
	MERKEZ	-	-	-
	NİKSAR	-	-	-
	PAZAR	-	-	-
	REŞADIYE	-	-	-
	SULUSARAY	-	-	-
	TURHAL	-	-	-
	YEŞİLYURT	-	-	-
	ZİLE	-	-	-
	TOPLAM		5	1.000
SOĞAN Taze	ALMUS	15	1.000	15
	ARTOVA	-	-	-
	BAŞÇİFTLİK	61	705	43
	ERBAA	40	2.500	100
	MERKEZ	556	3.201	1.780
	NİKSAR	40	1.200	48
	PAZAR	-	-	-
	REŞADIYE	10	800	8
	SULUSARAY	-	-	-
	TURHAL	150	2.000	300
	YEŞİLYURT	-	-	-
	ZİLE	100	2.500	250
	TOPLAM		972	2.617
HAVUÇ	ALMUS	-	-	-
	ARTOVA	-	-	-
	BAŞÇİFTLİK	-	-	-
	ERBAA	10	1.500	15
	MERKEZ	-	-	-
	NİKSAR	15	1.200	18
	PAZAR	-	-	-
	REŞADIYE	-	-	-
	SULUSARAY	-	-	-
	TURHAL	-	-	-
	YEŞİLYURT	-	-	-
	ZİLE	-	-	-
	TOPLAM		25	1.320
TURP Bayır	ALMUS	-	-	-
	ARTOVA	-	-	-
	BAŞÇİFTLİK	-	-	-
	ERBAA	100	3.000	300
	MERKEZ	10	3.300	33
	NİKSAR	15	1.533	23
	PAZAR	-	-	-
	REŞADIYE	-	-	-
	SULUSARAY	-	-	-
	TURHAL	-	-	-
	YEŞİLYURT	-	-	-
	ZİLE	10	1.300	13
	TOPLAM		135	2.733

ÜRÜN ADI	İLÇE ADI	EKİLEN ALAN (Dekar)	VERİM (Kg/Da)	ÜRETİM (Ton)
----------	----------	------------------------	------------------	-----------------

TURP Kırmızı	ALMUS		-	
	ARTOVA		-	
	BAŞÇİFTLİK		-	
	ERBAA	170	3.000	510
	MERKEZ	50	3.260	163
	NİKSAR	17	1.294	22
	PAZAR		-	
	REŞADİYE		-	
	SULUSARAY		-	
	TURHAL		-	
	YEŞİLYURT		-	
	ZİLE		-	
	TOPLAM	237	2.932	695

KIRMIZI PANCAR	ALMUS		-	
	ARTOVA		-	
	BAŞÇİFTLİK		-	
	ERBAA		-	
	MERKEZ	5	2.000	10
	NİKSAR		-	
	PAZAR		-	
	REŞADİYE		-	
	SULUSARAY		-	
	TURHAL		-	
	YEŞİLYURT		-	
	ZİLE		-	
	TOPLAM	5	2.000	10

4.2.6. DİĞER SEBZELER

Tablo 21. İlçelere Göre Sebze Ürünleri Üretim Alanı, Üretim Miktarı ve Ortalama Verim (2015)

ÜRÜN ADI	İLÇE ADI	EKİLEN ALAN (Dekar)	VERİM (Kg/Da)	ÜRETİM (Ton)
KARNABAHAAR	ALMUS		-	
	ARTOVA		-	
	BAŞÇİFTLİK		-	
	ERBAA		-	
	MERKEZ	60	3.000	180
	NİKSAR		-	
	PAZAR		-	
	REŞACIYE		-	
	SULUSARAY		-	
	TURHAL		-	
	YEŞİLYURT		-	
	ZİLE		-	
	TOPLAM		60	3.000
BROKOLİ	ALMUS		-	
	ARTOVA	-	-	-
	BAŞÇİFTLİK		-	
	ERBAA		-	
	MERKEZ	85	2.000	170
	NİKSAR		-	
	PAZAR		-	
	REŞADIYE		-	
	SULUSARAY		-	
	TURHAL		-	
	YEŞİLYURT		-	
	ZİLE		-	
	TOPLAM		85	2.000
MANTAR Kültür	ALMUS	-	-	-
	ARTOVA		-	
	BAŞÇİFTLİK		-	
	ERBAA		-	
	MERKEZ		-	
	NİKSAR		-	
	PAZAR		-	
	REŞADIYE		-	
	SULUSARAY		-	
	TURHAL		-	
	YEŞİLYURT		-	
	ZİLE		-	
	TOPLAM		-	-

4.3. TOKAT İLİ MEYVE ÜRÜNLERİ ÜRETİM ALANI VE ÜRETİM MİKTARI

4.3.1. MEYVE ALANLARI

Tablo 22. Meyve Ürünleri Ürün Grupları Üretim Alanı, Üretim Miktarı ve Ortalama Verim (2015)

ÜRÜN GRUBU	ÜRÜN ADI	TOPLU MEYVELİKLER - KAPLADIĞI ALAN	VERİM (KG/DA)	ÜRETİM (Ton)
YUMUŞAK ÇEKİRDEKLİLER	Armut	3.372	46	6.493,42
	Ayva	189	43	618,09
	Elma (Golden)	2.551	47	3.132,40
	Elma (Starking)	2.474	44	3.089,42
	Elma (Amasya)	749	45	1.691,78
	Elma (Grannysmith)	1.960	54	1.908,93
	Elma (Diğer)	3.674	45	4.324,25
	Muşmula	-	17	58,65
	TOPLAM	14.969		21.316,93
TAŞ ÇEKİRDEKLİLER	Erik	887	43	3.254,81
	Kayısı	75	22	285,71
	Zerdali	-	35	21,20
	Kiraz	6.021	51	11.028,60
	Kızılcık	-	14	376,60
	Şeftali (Nektarin)	350	18	304,50
	Şeftali (Diğer)	10.954	41	15.956,90
	Vişne	5.333	31	7.614,70
	TOPLAM	23.620		38.843,02
SERT KABUKLULAR	Ceviz	14.367	30	4.947,80
	Badem	81	27	540,11
	Fındık	28.020	4	3.510,50
	Kestane	-	7	1,05
	TOPLAM	42.468		8.999,46
ÜZÜMSÜ MEYVELER	Çilek (örtüaltı dahil)	465	1.266	588,75
	Dut	-	44	1.752,50
	İncir	-	25	88,30
	Nar	80	14	83,70
	Tarbzon Hurması	-	50	30,00
	Üzüm (Şaraplık)	41.674	630	26.242,00
	Üzüm (Sofralık Çekirdek)	22.544	544	12.266,10
	TOPLAM	64.763		41.051,35
ZEYTİNCİLİK	Zeytin	-	4	4,80
TOPLAM	-	4	4,80	
GENEL TOPLAM		145.820		110.215,56

Tablo 23. Meyve Ürünleri Ürün Grupları Üretim Alanı, Üretim Miktarı ve Ortalama Verim

(2015)

ÜRÜN ADI	İLÇE ADI	EKİLEN ALAN (Dekar)	ÜRETİM MİKTARI (Ton)
YUMUŞAK ÇEKİRDEKLİLER	ALMUS	63,00	319,00
	ARTOVA	360,00	257,50
	BAŞÇİFTLİK	22,00	147,50
	ERBAA	950,00	2.053,15
	MERKEZ	8.915,00	10.403,50
	NİKSAR	825,00	1.617,55
	PAZAR	1.498,00	445,94
	REŞACIYE	391,00	386,00
	SULUSARAY	53,00	169,55
	TURHAL	1.400,00	3.558,68
	YEŞİLYURT	95,00	23,57
	ZİLE	397,00	1.935,00
TOPLAM	14.969,00	21.316,93	
TAŞ ÇEKİRDEKLİLER	ALMUS	500,00	1.170,25
	ARTOVA	132,00	18,90
	BAŞÇİFTLİK	20,00	36,90
	ERBAA	1.410,00	1.698,60
	MERKEZ	16.405,00	28.740,05
	NİKSAR	1.495,00	1.251,86
	PAZAR	1.056,00	178,10
	REŞACIYE	506,00	889,01
	SULUSARAY	204,00	62,34
	TURHAL	935,00	2.466,15
	YEŞİLYURT	720,00	364,86
	ZİLE	237,00	1.966,00
TOPLAM	23.620,00	38.843,02	
SERT KABUKLULAR	ALMUS	1.000,00	275,00
	ARTOVA	13,00	12,00
	BAŞÇİFTLİK	125,00	16,10
	ERBAA	29.150,00	4.401,25
	MERKEZ	3.011,00	996,65
	NİKSAR	3.495,00	1.848,65
	PAZAR	600,00	26,00
	REŞACIYE	3.654,00	426,00
	SULUSARAY	-	-
	TURHAL	665,00	568,41
	YEŞİLYURT	235,00	4,40
	ZİLE	520,00	425,00
TOPLAM	42.468,00	8.999,46	
ZÜM VE ÜZÜMSÜ MEYVELER	ALMUS	20,00	15,50
	ARTOVA	21,00	-
	BAŞÇİFTLİK	-	-
	ERBAA	14.800,00	4.481,70
	MERKEZ	20.880,00	18.786,00
	NİKSAR	7.165,00	4.363,30
	PAZAR	3.140,00	3.768,00
	REŞACIYE	7,00	55,00
	SULUSARAY	-	-
	TURHAL	990,00	606,25
	YEŞİLYURT	40,00	0,60
	ZİLE	17.700,00	8.975,00
TOPLAM	64.763,00	41.051,35	
ZEYTİNCİLİK	ALMUS	-	-
	ARTOVA	-	-
	BAŞÇİFTLİK	-	-
	ERBAA	-	4,80
	MERKEZ	-	-
	NİKSAR	-	-
	PAZAR	-	-
	REŞACIYE	-	-
	SULUSARAY	-	-
	TURHAL	-	-
	YEŞİLYURT	-	-
	ZİLE	-	-
TOPLAM	-	4,80	
GENEL TOPLAM	145.820,00	110.215,56	

4.3.2. YUMUŞAK ÇEKİRDEKLİLER

Tablo 24. İlçelere Göre Meyve Ürünleri Üretim Alanı, Üretim Miktarı ve Ortalama Verim (2015)

Ürün Adı	İlçe Adı	Toplu Mevvelikler Kapladığı Alan (Dekar)	Toplu Meyve Veren Yaşta Ağaç (Adet)	Toplu Meyve Vermeyen Yaşta Ağaç (Adet)	Dağınmık Meyve Veren Yaşta Ağaç (Adet)	Dağınmık Meyve Vermeyen Yaşta Ağaç (Adet)	Toplam Meyve Veren Ağaç (Adet)	Ağaç Başına Ortalama Verim (Kg/Ağaç)	ÜRETİM (Ton)
ARMUT	ALMUS	20	500	300	3.000	1.000	3.500	30	105
	ARTOVA	30	400	600	50	160	450	25	11
	BAŞÇİFTLİK	11	80	180	920	50	1.000	80	80
	ERBAA	125	4.000	1.000	850	1.000	4.850	60	291
	MERKEZ	2.235	73.850	14.390	12.100	1.120	85.950	50	4.298
	NIKSAR	360	9.700	23.020	2.975	575	12.675	30	380
	PAZAR	181	4.500	1.500	1.100	100	5.600	9	50
	REŞADIYE	130	2.250	1.095	2.974	2.668	5.224	25	131
	SULUSARAY	15	800	120	40	70	840	28	24
	TURHAL	225	8.350	220	8.050	200	16.400	55	902
	YEŞİLYURT	-	-	-	550	60	550	10	6
	ZİLE	40	1.500	40	2.100	1.000	3.600	60	216
TOPLAM		3.372	105.930	42.465	34.709	8.003	140.639	46	6.493,42
AYVA	ALMUS						-	-	
	ARTOVA						-	-	
	BAŞÇİFTLİK						-	-	
	ERBAA	-	-	-	2.200	750	2.200	40	88
	MERKEZ	90	1.405	2.220	4.125	975	5.530	50	277
	NIKSAR	55	1.250	1.400	1.900	160	3.150	30	95
	PAZAR	14	320	100	70	700	390	6	2
	REŞADIYE	-	-	-	410	534	410	32	13
	SULUSARAY						-	-	
	TURHAL	30	925	-	750	200	1.675	50	84
	YEŞİLYURT						-	-	
	ZİLE	-	-	-	1.000	150	1.000	60	60
TOPLAM		189	3.900	3.720	10.455	3.469	14.355	43	618
ELMA (GOLDEN)	ALMUS	15	500	100	400	200	900	30	27
	ARTOVA	76	2.400	200	50	10	2.450	25	61
	BAŞÇİFTLİK						-	-	
	ERBAA	100	2.200	1.800	750	1.100	2.950	60	177
	MERKEZ	1.320	14.390	20.820	2.620	405	17.010	50	851
	NIKSAR	120	4.000	3.200	4.750	650	8.750	40	350
	PAZAR	380	6.000	6.800	1.300	700	7.300	13	95
	REŞADIYE						-	-	
	SULUSARAY						-	-	
	TURHAL	390	16.900	200	1.750	200	18.650	55	1.026
	YEŞİLYURT						-	-	
	ZİLE	150	4.100	1.900	5.000	540	9.100	60	546
TOPLAM		2.551	50.490	35.020	16.620	3.805	67.110	47	3.132
ELMA (STARKİNG)	ALMUS	15	500	100	400	200	900	30	27
	ARTOVA						-	-	
	BAŞÇİFTLİK	11	300	100	600	67	900	75	68
	ERBAA	90	2.000	1.600	675	1.000	2.675	60	161
	MERKEZ	1.320	18.210	16.950	3.725	330	21.935	50	1.097
	NIKSAR	55	1.700	1.600	3.275	810	4.975	40	199
	PAZAR	410	10.000	5.500	350	150	10.350	12	124
	REŞADIYE						-	-	
	SULUSARAY	38	3.200	270	45	80	3.245	45	146
	TURHAL	290	11.000	400	825	-	11.825	55	650
	YEŞİLYURT	95	750	180	640	120	1.390	13	18
	ZİLE	150	5.000	1.000	7.000	300	12.000	50	600
TOPLAM		2.474	52.660	27.700	17.535	3.057	70.195	44	3.089
ELMA (AMASYA)	ALMUS	-	-	-	1.000	200	1.000	25	25
	ARTOVA	99	1.800	1.500	75	95	1.875	24	45
	BAŞÇİFTLİK						-	-	
	ERBAA	85	3.000	400	1.550	400	4.550	60	273
	MERKEZ	190	1.740	500	9.335	455	11.075	65	720
	NIKSAR	65	1.900	2.000	2.600	2.700	4.500	40	180
	PAZAR	262	7.000	3.000	300	100	7.300	13	95
	REŞADIYE						-	-	
	SULUSARAY						-	-	
	TURHAL	45	1.550	-	275	400	1.825	40	73
	YEŞİLYURT						-	-	
	ZİLE	3	120	-	5.500	200	5.620	50	281
TOPLAM		749	17.110	7.400	20.635	4.550	37.745	45	1.692

Tablo 24. İlçelere Göre Meyve Ürünleri Üretim Alanı, Üretim Miktarı ve Ortalama Verim (2015)

Ürün Adı	İlçe Adı	Toplu Mevvelikler Kapladığı Alan (Dekar)	Toplu Meyve Veren Yaşta Ağaç (Adet)	Toplu Meyve Vermeyen Yaşta Ağaç (Adet)	Dağılık Meyve Veren Yaşta Ağaç (Adet)	Dağılık Meyve Vermeyen Yaşta Ağaç (Adet)	Toplam Meyve Veren Ağaç (Adet)	Ağaç Başına Ortalama Verim (Kg/Ağaç)	ÜRETİM (Ton)
ELMA (G.SMİTH)	ALMUS	13	400	100	100	100	500	30	15
	ARTOVA	97	3.500	500	-	-	3.500	27	95
	BAŞÇİFTLİK						-	-	
	ERBAA	130	2.600	2.600	400	700	3.000	65	195
	MERKEZ	1.220	8.100	40.020	285	550	8.385	75	629
	NIKSAR	70	1.700	1.350	2.270	525	3.970	40	159
	PAZAR	80	1.500	650	150	100	1.650	13	21
	REŞADIYE						-	-	
	SULUSARAY						-	-	
	TURHAL	300	9.900	-	1.000	400	10.900	57	621
	YEŞİLYURT						-	-	
ZİLE	50	480	1.520	3.000	300	3.480	50	174	
TOPLAM		1.960	28.180	46.740	7.205	2.675	35.385	54	1.909
ELMA (DİĞER)	ALMUS	-	-	-	6.000	-	6.000	20	120
	ARTOVA	58	1.200	500	100	30	1.300	35	46
	BAŞÇİFTLİK						-	-	
	ERBAA	420	3.550	650	5.450	600	9.000	90	810
	MERKEZ	2.540	49.955	54.955	715	490	50.670	50	2.534
	NIKSAR	100	5.000	1.000	3.500	700	8.500	30	255
	PAZAR	171	5.000	1.100	250	50	5.250	11	58
	REŞADIYE	261	4.177	1.460	5.489	3.043	9.666	25	242
	SULUSARAY						-	-	
	TURHAL	120	3.850	-	200	450	4.050	50	203
	YEŞİLYURT						-	-	
ZİLE	4	160	-	1.000	500	1.160	50	58	
TOPLAM		3.674	72.892	59.665	22.704	5.863	95.596	45	4.324
MUŞMULA	ALMUS						-	-	
	ARTOVA						-	-	
	BAŞÇİFTLİK						-	-	
	ERBAA	-	-	-	3.450	300	3.450	17	59
	MERKEZ						-	-	
	NIKSAR	-	-	-	-	-	-	-	-
	PAZAR						-	-	
	REŞADIYE						-	-	
	SULUSARAY						-	-	
	TURHAL						-	-	
	YEŞİLYURT						-	-	
ZİLE						-	-		
TOPLAM		-	-	-	3.450	300	3.450	17	59

4.3.3. TAŞ ÇEKİRDEKLİLER

Tablo 24. İlçelere Göre Meyve Ürünleri Üretim Alanı, Üretim Miktarı ve Ortalama Verim (2015)

Ürün Adı	İlçe Adı	Toplu Mevvelikler Kapladığı Alan (Dekar)	Toplu Meyve Veren Yaşta Ağaç (Adet)	Toplu Meyve Vermeyen Yaşta Ağaç (Adet)	Dağınmık Meyve Veren Yaşta Ağaç (Adet)	Dağınmık Meyve Vermeyen Yaşta Ağaç (Adet)	Toplam Meyve Veren Ağaç (Adet)	Ağaç Başına Ortalama Verim (Kg/Ağaç)	ÜRETİM (Ton)
ERİK	ALMUS	-	-	-	1.500	500	1.500	15	23
	ARTOVA	-	-	-	-	-	-	-	-
	BAŞÇİFTLİK	-	-	-	-	-	-	-	-
	ERBAA	-	-	-	9.600	1.950	9.600	35	336
	MERKEZ	680	23.950	2.845	25.125	1.620	49.075	50	2.454
	NİKSAR	60	1.400	100	700	500	2.100	20	42
	PAZAR	35	800	500	50	50	850	6	5
	REŞADİYE	25	617	310	2.864	1.090	3.481	30	104
	SULUSARAY	7	8	85	100	130	108	25	3
	TURHAL	70	1.450	-	2.775	50	4.225	30	127
	YEŞİLYURT	10	85	-	250	30	335	6	2
ZİLE	-	-	-	4.000	550	4.000	40	160	
TOPLAM		887	28.310	3.840	46.964	6.470	75.274	43	3.255
KAYISI	ALMUS	-	-	-	-	-	-	-	-
	ARTOVA	-	-	-	-	-	-	-	-
	BAŞÇİFTLİK	-	-	-	-	-	-	-	-
	ERBAA	-	-	-	1.100	375	1.100	25	28
	MERKEZ	25	200	820	4.085	3.955	4.285	40	171
	NİKSAR	50	1.250	1.000	524	145	1.774	15	27
	PAZAR	-	-	-	-	-	-	-	-
	REŞADİYE	-	-	-	497	348	497	20	10
	SULUSARAY	-	-	-	-	-	-	-	-
	TURHAL	-	-	-	450	80	450	20	9
	YEŞİLYURT	-	-	-	600	350	600	2	1
ZİLE	-	-	-	4.000	550	4.000	10	40	
TOPLAM		75	1.450	1.820	11.256	5.803	12.706	22	286
ZERDALİ	ALMUS	-	-	-	-	-	-	-	-
	ARTOVA	-	-	-	-	-	-	-	-
	BAŞÇİFTLİK	-	-	-	-	-	-	-	-
	ERBAA	-	-	-	-	-	-	-	-
	MERKEZ	-	-	-	480	-	480	40	19
	NİKSAR	-	-	-	-	-	-	-	-
	PAZAR	-	-	-	-	-	-	-	-
	REŞADİYE	-	-	-	119	-	119	17	2
	SULUSARAY	-	-	-	-	-	-	-	-
	TURHAL	-	-	-	-	-	-	-	-
	YEŞİLYURT	-	-	-	-	-	-	-	-
ZİLE	-	-	-	-	-	-	-	-	
TOPLAM		-	-	-	599	-	599	35	21
KİRAZ	ALMUS	-	-	-	250	50	250	15	4
	ARTOVA	-	-	-	-	-	-	-	-
	BAŞÇİFTLİK	11	100	400	250	50	350	70	25
	ERBAA	200	3.400	2.200	3.100	3.750	6.500	25	163
	MERKEZ	4.600	139.740	40.060	7.380	1.905	147.120	60	8.827
	NİKSAR	135	3.800	1.600	3.750	210	7.550	15	113
	PAZAR	550	10.000	8.000	1.800	200	11.800	8	94
	REŞADİYE	75	1.048	826	1.898	2.238	2.946	22	65
	SULUSARAY	-	-	-	-	-	-	-	-
	TURHAL	360	12.400	-	8.550	400	20.950	40	838
	YEŞİLYURT	-	-	-	-	-	-	-	-
ZİLE	90	3.000	600	15.000	5.000	18.000	50	900	
TOPLAM		6.021	173.488	53.686	41.978	13.803	215.466	51	11.029
KIZILCIK	ALMUS	-	-	-	1.500	-	1.500	15	23
	ARTOVA	-	-	-	-	-	-	-	-
	BAŞÇİFTLİK	-	-	-	-	-	-	-	-
	ERBAA	-	-	-	3.300	350	3.300	17	56
	MERKEZ	-	-	-	13.000	-	13.000	15	195
	NİKSAR	-	-	-	6.000	250	6.000	6	36
	PAZAR	-	-	-	-	-	-	-	-
	REŞADİYE	-	-	-	3.350	-	3.350	20	67
	SULUSARAY	-	-	-	-	-	-	-	-
	TURHAL	-	-	-	-	-	-	-	-
	YEŞİLYURT	-	-	-	-	-	-	-	-
ZİLE	-	-	-	-	-	-	-	-	
TOPLAM		-	-	-	27.150	600	27.150	14	377

Ürün Adı	İlçe Adı	Toplu Mevvelikler Kapladığı Alan (Dekar)	Toplu Meyve Veren Yaşta Ağaç (Adet)	Toplu Meyve Vermeyen Yaşta Ağaç (Adet)	Dağınmık Meyve Veren Yaşta Ağaç (Adet)	Dağınmık Meyve Vermeyen Yaşta Ağaç (Adet)	Toplam Meyve Veren Ağaç (Adet)	Ağaç Başına Ortalama Verim (Kg/Ağaç)	ÜRETİM (Ton)
----------	----------	--	-------------------------------------	--	--	---	--------------------------------	--------------------------------------	--------------

ŞEFTALİ (Nektarin)	ALMUS						-	-	
	ARTOVA						-	-	
	BAŞÇİFTLİK						-	-	
	ERBAA						-	-	
	MERKEZ	-	-	-	2.175	1.605	2.175	40	87
	NIKSAR	350	13.200	900	1.300	1.100	14.500	15	218
	PAZAR						-	-	
	REŞADİYE						-	-	
	SULUSARAY						-	-	
	TURHAL						-	-	
	YEŞİLYURT						-	-	
ZİLE						-	-		
TOPLAM	350	13.200	900	3.475	2.705	16.675	18	305	

ŞEFTALİ	ALMUS	-	-	-	100	50	100	15	2
	ARTOVA						-	-	
	BAŞÇİFTLİK						-	-	
	ERBAA	1.130	44.000	1.200	2.700	1.900	46.700	20	934
	MERKEZ	7.950	276.280	37.450	30	60	276.310	50	13.816
	NIKSAR	900	36.300	550	2.500	1.050	38.800	20	776
	PAZAR	310	7.000	4.000	500	450	7.500	6	45
	REŞADİYE	36	1.603	514	1.334	1.378	2.937	27	79
	SULUSARAY	40	450	300	10	40	460	25	12
	TURHAL	505	4.580	-	2.500	100	7.080	30	212
	YEŞİLYURT						-	-	
ZİLE	83	3.200	120	5.000	1.000	8.200	10	82	
TOPLAM	10.954	373.413	44.134	14.674	6.028	388.087	41	15.957	

VIŞNE	ALMUS	500	17.000	3.000	39.000	1.000	56.000	20	1.120
	ARTOVA	132	8.000	400	250	100	8.250	2	19
	BAŞÇİFTLİK	9	300	50	320	200	620	20	12
	ERBAA	80	2.200	1.000	5.100	8.250	7.300	25	183
	MERKEZ	3.150	47.180	78.635	16.240	846	63.420	50	3.171
	NIKSAR	-	-	-	2.700	220	2.700	15	41
	PAZAR	161	4.000	1.400	800	200	4.800	7	34
	REŞADİYE	370	14.877	7.311	8.541	2.521	23.418	24	562
	SULUSARAY	157	4.000	5.100	12	25	4.012	12	48
	TURHAL	-	-	-	32.000	100	32.000	40	1.280
	YEŞİLYURT	710	23.500	-	610	15	24.110	15	362
ZİLE	64	2.400	160	20.000	4.000	22.400	35	784	
TOPLAM	5.333	123.457	97.056	125.573	17.477	249.030	31	7.615	

4.3.4. SERT KABUKLULAR

Tablo 24. İlçelere Göre Meyve Ürünleri Üretim Alanı, Üretim Miktarı ve Ortalama Verim (2015)

Ürün Adı	İlçe Adı	Toplu Mevvelikler Kapladığı Alan (Dekar)	Toplu Meyve Veren Yaşta Ağaç (Adet)	Toplu Meyve Vermeyen Yaşta Ağaç (Adet)	Dağınk Meyve Veren Yaşta Ağaç (Adet)	Dağınk Meyve Vermeyen Yaşta Ağaç (Adet)	Toplam Meyve Veren Ağaç (Adet)	Ağaç Başına Ortalama Verim (Kg/Ağaç)	ÜRETİM (Ton)
CEVİZ	ALMUS	1.000	7.500	2.500	20.000	5.000	27.500	10	275
	ARTOVA	13	100	30	50	25	150	80	12
	BAŞÇİFTLİK	125	100	1.180	130	65	230	70	16
	ERBAA	1.150	8.850	6.100	16.900	21.000	25.750	35	901
	MERKEZ	2.950	4.840	24.960	1.020	6.950	5.860	80	469
	NİKSAR	3.475	18.400	16.000	27.500	5.900	45.900	40	1.836
	PAZAR	600	3.000	4.600	250	62	3.250	8	26
	REŞADİYE	3.654	7.674	8.023	4.504	2.657	12.178	35	426
	SULUSARAY						-	-	-
	TURHAL	665	18.450	1.500	4.200	150	22.650	25	566
	YEŞİLYURT	235	500	1.900	600	250	1.100	4	4
ZİLE	500	800	6.500	20.000	3.000	20.800	20	416	
TOPLAM		14.367	70.214	73.293	95.154	45.059	165.368	30	4.948
BADEM	ALMUS						-	-	
	ARTOVA						-	-	
	BAŞÇİFTLİK						-	-	
	ERBAA						-	-	
	MERKEZ	61	460	1.955	17.135	1.890	17.595	30	528
	NİKSAR	-	-	-	110	20	110	10	1
	PAZAR	-	-	-	-	-	-	-	-
	REŞADİYE						-	-	
	SULUSARAY						-	-	
	TURHAL	-	-	-	270	40	270	8	2
	YEŞİLYURT						-	-	
ZİLE	20	800	-	1.000	-	1.800	5	9	
TOPLAM		81	1.260	1.955	18.515	1.950	19.775	27	540
FINDIK	ALMUS						-	-	
	ARTOVA						-	-	
	BAŞÇİFTLİK						-	-	
	ERBAA	28.000	1.000.000	120.000	-	-	1.000.000	4	3.500
	MERKEZ						-	-	
	NİKSAR	20	1.100	-	1.000	25	2.100	5	11
	PAZAR						-	-	
	REŞADİYE						-	-	
	SULUSARAY						-	-	
	TURHAL						-	-	
	YEŞİLYURT						-	-	
ZİLE						-	-		
TOPLAM		28.020	1.001.100	120.000	1.000	25	1.002.100	4	3.511
KESTANE	ALMUS						-	-	
	ARTOVA						-	-	
	BAŞÇİFTLİK						-	-	
	ERBAA						-	-	
	MERKEZ						-	-	
	NİKSAR	-	-	-	150	10	150	7	1
	PAZAR						-	-	
	REŞADİYE						-	-	
	SULUSARAY						-	-	
	TURHAL						-	-	
	YEŞİLYURT						-	-	
ZİLE						-	-		
TOPLAM		-	-	-	150	10	150	7	1

4.3.5. ÜZÜMSÜ MEYVELER

Tablo 24. İlçelere Göre Meyve Ürünleri Üretim Alanı, Üretim Miktarı ve Ortalama Verim (2015)

Ürün Adı	İlçe Adı	Toplu Mevvelikler Kapladığı Alan (Dekar)	Toplu Meyve Veren Yaşta Ağaç (Adet)	Toplu Meyve Vermeyen Yaşta Ağaç (Adet)	Dağılık Meyve Veren Yaşta Ağaç (Adet)	Dağılık Meyve Vermeyen Yaşta Ağaç (Adet)	Toplam Meyve Veren Ağaç (Adet)	Ağaç Başına Ortalama Verim (Kg/Ağaç)	ÜRETİM (Ton)
DUT	ALMUS	-	-	-	500	50	500	15	7,50
	ARTOVA	-	-	-	-	-	-	-	-
	BAŞÇİFTLİK	-	-	-	-	-	-	-	-
	ERBAA	-	-	-	2.300	550	2.300	25	57,50
	MERKEZ	-	-	-	29.120	920	29.120	50	1.456,00
	NIKSAR	-	-	-	3.150	50	3.150	15	47,25
	PAZAR	-	-	-	-	-	-	-	-
	REŞADIYE	-	-	-	1.781	814	1.781	30	53,00
	SULUSARAY	-	-	-	-	-	-	-	-
	TURHAL	-	-	-	250	50	250	25	6,25
	YEŞİLYURT	-	-	-	-	-	-	-	-
ZİLE	-	-	-	2.500	150	2.500	50	125,00	
TOPLAM		-	-	-	39.601	2.584	39.601	44	1.752,50
İNCİR	ALMUS	-	-	-	-	-	-	-	-
	ARTOVA	-	-	-	-	-	-	-	-
	BAŞÇİFTLİK	-	-	-	-	-	-	-	-
	ERBAA	-	-	-	2.300	1.350	2.300	35	80,50
	MERKEZ	-	-	-	-	-	-	-	-
	NIKSAR	-	-	-	1.300	100	1.300	6	7,80
	PAZAR	-	-	-	-	-	-	-	-
	REŞADIYE	-	-	-	-	-	-	-	-
	SULUSARAY	-	-	-	-	-	-	-	-
	TURHAL	-	-	-	-	-	-	-	-
	YEŞİLYURT	-	-	-	-	-	-	-	-
ZİLE	-	-	-	-	-	-	-	-	
TOPLAM		-	-	-	3.600	1.450	3.600	25	88,30
NAR	ALMUS	-	-	-	-	-	-	-	-
	ARTOVA	-	-	-	-	-	-	-	-
	BAŞÇİFTLİK	-	-	-	-	-	-	-	-
	ERBAA	80	1.800	1.400	1.800	1.700	3.600	17	61,20
	MERKEZ	-	-	-	-	-	-	-	-
	NIKSAR	-	-	-	2.250	350	2.250	10	22,50
	PAZAR	-	-	-	-	-	-	-	-
	REŞADIYE	-	-	-	-	-	-	-	-
	SULUSARAY	-	-	-	-	-	-	-	-
	TURHAL	-	-	-	-	-	-	-	-
	YEŞİLYURT	-	-	-	-	-	-	-	-
ZİLE	-	-	-	-	-	-	-	-	
TOPLAM	80	1.800	1.400	4.050	2.050	5.850	14	83,70	
TRABZON HURMASI	ALMUS	-	-	-	-	-	-	-	-
	ARTOVA	-	-	-	-	-	-	-	-
	BAŞÇİFTLİK	-	-	-	-	-	-	-	-
	ERBAA	-	-	-	600	200	600	50	30,00
	MERKEZ	-	-	-	-	-	-	-	-
	NIKSAR	-	-	-	-	-	-	-	-
	PAZAR	-	-	-	-	-	-	-	-
	REŞADIYE	-	-	-	-	-	-	-	-
	SULUSARAY	-	-	-	-	-	-	-	-
	TURHAL	-	-	-	-	-	-	-	-
	YEŞİLYURT	-	-	-	-	-	-	-	-
ZİLE	-	-	-	-	-	-	-	-	
TOPLAM	-	-	-	600	200	600	50	30,00	
ÜZÜM (Saraplık)	ALMUS	-	-	-	-	-	-	-	-
	ARTOVA	21	-	-	-	-	-	-	-
	BAŞÇİFTLİK	-	-	-	-	-	-	-	-
	ERBAA	13.113	-	-	-	-	-	247	3.240,00
	MERKEZ	18.680	-	-	-	-	-	830	15.504,00
	NIKSAR	7.070	-	-	-	-	-	600	4.242,00
	PAZAR	2.630	-	-	-	-	-	1.200	3.156,00
	REŞADIYE	-	-	-	-	-	-	-	-
	SULUSARAY	-	-	-	-	-	-	-	-
	TURHAL	160	-	-	-	-	-	625	100,00
	YEŞİLYURT	-	-	-	-	-	-	-	-
ZİLE	-	-	-	-	-	-	-	-	
TOPLAM	41.674	-	-	-	-	-	630	26.242,00	

Tablo 24. İlçelere Göre Meyve Ürünleri Üretim Alanı, Üretim Miktarı ve Ortalama Verim (2015)

Ürün Adı	İlçe Adı	Toplu Mevvelikler Kapladığı Alan (Dekar)	Toplu Meyve Veren Yaşta Ağaç (Adet)	Toplu Meyve Vermeyen Yaşta Ağaç (Adet)	Dağılık Meyve Veren Yaşta Ağaç (Adet)	Dağılık Meyve Vermeyen Yaşta Ağaç (Adet)	Toplam Meyve Veren Ağaç (Adet)	Ağaç Başına Ortalama Verim (Kg/Ağaç)	ÜRETİM (Ton)
ÜZÜM (Sofralık)	ALMUS	20	-	-	-	-	-	400	8,00
	ARTOVA	-	-	-	-	-	-	-	-
	BAŞÇİFTLİK	-	-	-	-	-	-	-	-
	ERBAA	1.157	-	-	-	-	-	369	427,50
	MERKEZ	2.200	-	-	-	-	-	830	1.826,00
	NIK SAR	80	-	-	-	-	-	500	40,00
	PAZAR	510	-	-	-	-	-	1.200	612,00
	REŞADIYE	7	-	-	-	-	-	286	2,00
	SULUSARAY	-	-	-	-	-	-	-	-
	TURHAL	830	-	-	-	-	-	602	500,00
	YEŞİLYURT	40	-	-	-	-	-	15	0,60
	ZİLE	17.700	-	-	-	-	-	500	8.850,00
TOPLAM	22.544	-	-	-	-	-	544	12.266,10	
ÇİLEK (Örtüaltı Dahil)	ALMUS	-	-	-	-	-	-	-	-
	ARTOVA	-	-	-	-	-	-	-	-
	BAŞÇİFTLİK	-	-	-	-	-	-	-	-
	ERBAA	450	-	-	-	-	-	1.300	585,00
	MERKEZ	-	-	-	-	-	-	-	-
	NIK SAR	15	-	-	-	-	-	250	3,75
	PAZAR	-	-	-	-	-	-	-	-
	REŞADIYE	-	-	-	-	-	-	-	-
	SULUSARAY	-	-	-	-	-	-	-	-
	TURHAL	-	-	-	-	-	-	-	-
	YEŞİLYURT	-	-	-	-	-	-	-	-
	ZİLE	-	-	-	-	-	-	-	-
TOPLAM	465	-	-	-	-	-	1.266	588,75	

4.3.6. ZEYTİNCİLİK

Tablo 24. İlçelere Göre Meyve Ürünleri Üretim Alanı, Üretim Miktarı ve Ortalama Verim (2015)

Ürün Adı	İlçe Adı	Toplu Mevvelikler Kapladığı Alan (Dekar)	Toplu Meyve Veren Yaşta Ağaç (Adet)	Toplu Meyve Vermeyen Yaşta Ağaç (Adet)	Dağınmık Meyve Veren Yaşta Ağaç (Adet)	Dağınmık Meyve Vermeyen Yaşta Ağaç (Adet)	Toplam Meyve Veren Ağaç (Adet)	Ağaç Başına Ortalama Verim (Kg/Ağaç)	ÜRETİM (Ton)
ZEYTİN	ALMUS								
	ARTOVA								
	BAŞÇİFTLİK								
	ERBAA	-	-	-	1.200	1.700	1.200	4	5
	MERKEZ								
	NİKSAR								
	PAZAR								
	REŞADİYE								
	SULUSARAY								
	TURHAL								
	YEŞİLYURT								
ZİLE									
TOPLAM	-	-	-	1.200	1.700	1.200	4	5	

4.4. TOKAT İLİ ÖRTÜALTI ÜRÜNLERİ ÜRETİM ALANI VE ÜRETİM MİKTARI

4.4.1. ÖRTÜALTI ÜRETİM ALANLARI

Tablo 25. Örtüaltı Üretim Alanları (2015)

İlçe Adı	Örtü Altı Tarımı Yapan Köy Sayısı (Adet)	Örtü Altı Tarımı Yapan İşletme (Hane) Sayısı (Adet)	Toplam Örtü Altı (Sebzecilik ve Meyvecilik) Alanı (Dekar)	Toplam Cam Sera Alanı (Dekar)	Toplam Plastik Sera Alanı (Dekar)	Toplam Yüksek Tünel Alanı (Dekar)	Toplam Alçak Tünel Alanı (Dekar)	Örtüaltında Yetiştirilen Toplam Fide Alanı (Dekar)
ALMUS								
ARTOVA								
BAŞÇİFTLİK								
ERBAA	14	305	245	-	175	70	-	
MERKEZ	35	100	572	1	411	160	-	
NİKSAR	12	114	66	-	66	-	-	
PAZAR	2	2	22	-	18	4	-	
REŞADİYE			-					
SULUSARAY			-					
TURHAL	5	15	14	-	3	11	-	
YEŞİLYURT			-					
ZİLE	20	80	7	-	7	-	-	
TOPLAM	88	616	926	1	680	245	-	

4.4.2. SÜS BİTKİLERİ ÜRETİM ALANLARI

Tablo 27. Süs Bitkileri Üretim Alanları, Üretim Miktarı ve Ortalama Verim

(2015)

İLÇE ADI	ÜRÜN ADI	Ekilen Alan Açıkta	Verim Açıkta	Üretim Miktarı Açıkta	Ekilen Alan Cam	Verim Cam	Üretim Miktarı Cam	Ekilen Alan Plastik	Verim Plastik	Üretim Miktarı Plastik
ERBAA	Karanfil							1000	200	200000
	Glayöl (Gladiol)	32000	25	800000						
	Gerbera	24000	21	504000				20000	21	420000
	Gypsohilla	47000	96	4512000				7000	96	672000
	Kasımpatı (Krizantem)									
	Anemon (Manisa Lalesi)	500	300	150000				1000	300	300000
	Lilyum (Zambak)	5000	25	125000				500	25	12500
	Gül (Kesme)									
	Lisianthus	1000	100	100000						
	Solidago (Altınbaşak)	20000	125	2500000						
	Diğer Kesme Çiçekler	5500	150	825000				500	125	62500
	ÇİÇEK SOĞANLARI (Toplam)									
	İÇ MEKAN SÜS BİTKİLERİ (Toplam)									
	DİŞ MEKAN SÜS BİTKİLERİ (Toplam)									
MERKEZ	Gül (Kesme)									
PAZAR	DİŞ MEKAN SÜS BİTKİLERİ (Toplam)	120400	4,15606312	500390	1300	0,5	650	1200	0,4	480
TOPLAM		376.400	847	10.137.390	1.300	1	650	31.200	767	1.667.480

6. TOKAT İLİ HAYVANSAL ÜRETİMİ

6.1. TOPLAM HAYVAN VARLIĞI

Tablo 28. Hayvan Varlığı (2015)

İLÇELER	KÜÇÜKBAŞ							BÜYÜKBAŞ					TEK TIRNAKLI				
	KOYUN			KEÇİ			TOPLAM	SIĞIR				MANDA	TOPLAM	AT	KATIR	EŞEK	TOPLAM
	Yerli/ Diğer	Merinos	Toplam	Kıl Keçisi	Tiftik Keçisi	Toplam		Saf Kültür	Kültür Melezi	Yerli/ Diğer	Toplam						
ALMUS	10.390	445	10.835	2.956	-	2.956	13.791	4.740	7.900	1.070	13.710	219	13.929	150	10	205	365
ARTOVA	10.199	-	10.199	1.636	-	1.636	11.835	2.481	6.060	2.164	10.705	48	10.753	3	-	57	60
BAŞÇİFTLİK	3.545	-	3.545	9	-	9	3.554	160	1.788	1.205	3.153	12	3.165	3	-	65	68
ERBAA	42.020	-	42.020	2.932	-	2.932	44.952	2.892	12.916	5.686	21.494	2.937	24.431	85	29	182	296
MERKEZ	57.000	-	57.000	23.000	-	23.000	80.000	18.850	19.680	8.865	47.395	1.216	48.611	170	125	2.370	2.665
NİKSAR	32.500	-	32.500	2.000	-	2.000	34.500	6.440	13.930	7.780	28.150	850	29.000	180	10	800	990
PAZAR	4.261	-	4.261	1.660	-	1.660	5.921	3.576	4.002	1.501	9.079	1.051	10.130	12	1	29	42
REŞADİYE	27.246	-	27.246	1.868	-	1.868	29.114	1.323	8.808	5.313	15.444	541	15.985	257	19	270	546
SULUSARAY	6.000	-	6.000	650	-	650	6.650	600	5.353	6.200	12.153	60	12.213	-	-	35	35
TURHAL	25.990	220	26.210	11.030	-	11.030	37.240	15.350	12.460	3.569	31.379	1.352	32.731	60	-	350	410
YEŞİLYURT	7.460	113	7.573	906	-	906	8.479	3.320	8.696	930	12.946	3	12.949	1	-	18	19
ZİLE	23.835	-	23.835	9.500	-	9.500	33.335	8.500	11.950	10.820	31.270	550	31.820	35	-	557	592
TOPLAM	250.446	778	251.224	58.147	-	58.147	309.371	68.232	113.543	55.103	236.878	8.839	245.717	956	194	4.938	6.088

6.1.1. BÜYÜKBAŞ HAYVAN VARLIĞI

Tablo 29. Irklara Göre Büyükbaş Hayvan Sayısı

(2015)

İlçe Adı	SIĞIR (KÜLTÜR IRKI)						
	1 yaşından küçük Erkek(Buzağı - Dana) (adet)	1 yaşından küçük Dişi (Buzağı - Dana) (adet)	1 - 2 yaş arası Erkek (Tosun) (adet)	1 - 2 yaş arası Dişi (Düve) (adet)	2 ve daha yukarı yaşta İnek (adet)	2 ve daha yukarı yaşta Boğa (adet)	2 ve daha yukarı yaşta Öküz (adet)
ALMUS	400	410	240	610	3.000	80	-
ARTOVA	238	273	95	930	942	3	-
BAŞÇİFTLİK	-	-	-	-	160	-	-
ERBAA	270	480	160	650	1.320	12	-
MERKEZ	2.100	2.050	2.100	3.700	8.800	100	-
NIK SAR	800	930	910	1.000	2.750	50	-
PAZAR	528	510	450	350	1.650	85	3
REŞADİYE	81	166	49	404	606	17	-
SULUSARAY	40	50	300	70	100	40	-
TURHAL	1.020	970	1.780	2.490	8.640	450	-
YEŞİLYURT	645	520	380	685	970	120	-
ZİLE	600	1.180	1.100	1.650	3.220	750	-
TOPLAM	6.722	7.539	7.564	12.539	32.158	1.707	3

İlçe Adı	SIĞIR (KÜLTÜR MELEZİ IRKI)						
	1 yaşından küçük Erkek(Buzağı - Dana) (adet)	1 yaşından küçük Dişi (Buzağı - Dana) (adet)	1 - 2 yaş arası Erkek (Tosun) (adet)	1 - 2 yaş arası Dişi (Düve) (adet)	2 ve daha yukarı yaşta İnek (adet)	2 ve daha yukarı yaşta Boğa (adet)	2 ve daha yukarı yaşta Öküz (adet)
ALMUS	1.350	1.500	450	900	3.550	150	0
ARTOVA	922	998	928	1.143	1.990	79	0
BAŞÇİFTLİK	390	382	20	450	526	20	0
ERBAA	1.500	3.340	1.090	4.010	2.920	56	0
MERKEZ	2.810	2.600	100	3.010	11.040	120	0
NIK SAR	2.200	2.400	2.250	2.340	4.570	170	0
PAZAR	600	600	350	250	2.000	200	2
REŞADİYE	1.628	1.616	1.730	1.166	2.566	102	0
SULUSARAY	270	233	700	750	3.000	400	0
TURHAL	900	890	990	980	8.165	535	0
YEŞİLYURT	2.113	1.650	870	995	2.875	193	0
ZİLE	1.400	1.730	965	2.035	5.300	520	0
TOPLAM	16.083	17.939	10.443	18.029	48.502	2.545	2

İlçe Adı	SIĞIR (YERLİ İRK)						
	1 yaşından küçük Erkek(Buzağı - Dana) (adet)	1 yaşından küçük Dişi (Buzağı - Dana) (adet)	1 - 2 yaş arası Erkek (Tosun) (adet)	1 - 2 yaş arası Dişi (Düve) (adet)	2 ve daha yukarı yaşta İnek (adet)	2 ve daha yukarı yaşta Boğa (adet)	2 ve daha yukarı yaşta Öküz (adet)
ALMUS	60	90	90	110	700	20	0
ARTOVA	449	498	205	445	542	25	0
BAŞÇİFTLİK	180	180	55	330	460	0	0
ERBAA	640	1.250	520	930	2.280	52	14
MERKEZ	130	915	1.650	1.200	4.910	40	20
NIK SAR	1.020	1.170	1.050	1.200	3.200	110	30
PAZAR	150	150	200	200	750	50	1
REŞADİYE	1.114	1.084	1.178	704	1.194	0	39
SULUSARAY	150	200	400	700	4.000	750	0
TURHAL	390	360	685	674	1.280	180	0
YEŞİLYURT	106	110	63	90	538	23	0
ZİLE	950	1.610	1.615	1.620	4.975	50	0
TOPLAM	5.339	7.617	7.711	8.203	24.829	1.300	104

İlçe Adı	MANDA						
	1 yaşından küçük Erkek(Manda yavrusu) (adet)	1 yaşından küçük Dişi (Manda Yavrusu) (adet)	1 - 2 yaş arası Erkek (Tosun) Manda (adet)	1 - 2 yaş arası Dişi (Düve) Manda (adet)	2 ve daha yukarı yaşta İnek Manda (adet)	2 ve daha yukarı yaşta Boğa Manda (adet)	2 ve daha yukarı yaşta Öküz Manda (adet)
ALMUS	25	40	15	24	110	5	0
ARTOVA	7	5	6	5	20	5	0
BAŞÇİFTLİK	1	3	2	2	4	0	0
ERBAA	151	141	201	925	1.450	69	0
MERKEZ	130	135	130	180	601	40	0
NIK SAR	90	100	30	170	440	20	0
PAZAR	46	51	64	186	600	70	34
REŞADİYE	106	106	10	88	210	14	7
SULUSARAY	8	10	5	15	20	2	0
TURHAL	74	192	91	238	725	32	0
YEŞİLYURT	0	1	1	0	1	0	0
ZİLE	50	70	80	140	202	8	0
TOPLAM	688	854	635	1.973	4.383	265	41

6.1.2. KÜÇÜKBAŞ HAYVAN VARLIĞI

Tablo 30. Küçükbaş Hayvan Sayısı (2015)

İlçe Adı	Koyun Yerli+Merinos					KEÇİ (KIL KEÇİSİ VE DİĞER IRKLAR)				
	6 aydan küçük (Dişi - Erkek) Kuzu (adet)	12-24 ay arası (Dişi - Erkek) Şişek (adet)	2 ve daha yukarı yaşta Dişi Koyun (adet)	2 ve daha yukarı yaşta Koç (adet)	6-12 ay arası (Dişi - Erkek) Toklu (adet)	6 aydan küçük (Dişi - Erkek) Oğlak (adet)	12-24 ay arası (Dişi - Erkek) Gezdan (adet)	2 ve daha yukarı yaşta Dişi Keçi (adet)	2 ve daha yukarı yaşta Teke (adet)	6-12 ay arası (Dişi - Erkek) Çebiş (adet)
ALMUS	406	1.042	7.540	320	1.527	56	600	1.700	100	500
ARTOVA	301	265	9.103	250	280	52	10	1.277	280	17
BAŞÇIFTLİK	115	1.250	1.280	100	800		2	7		
ERBAA	4.300	8.200	26.000	820	2.700	570	480	1.210	72	600
MERKEZ	2.000	12.000	33.000	1.000	9.000	500	3.000	13.000	500	6.000
NIKSAR	2.300	5.600	18.700	850	5.050	360	370	870	50	350
PAZAR	100	1.661	2.000	100	400	100	370	610	80	500
REŞADİYE	1.302	2.707	19.112	887	3.238	372	178	918	35	365
SULUSARAY	850	2.500	1.500	250	900	120	250	150	50	80
TURHAL	1.050	3.690	14.600	745	6.125	1.905	2.210	4.100	510	2.305
YEŞİLYURT	1.095	1.760	4.240	133	345	175	385	191	27	128
ZİLE	3.130	6.625	10.114	716	3.250	1.185	3.195	3.525	675	920
TOPLAM	16.949	47.300	147.189	6.171	33.615	5.395	11.050	27.558	2.379	11.765

6.1.3. TEK TIRNAKLI HAYVAN VARLIĞI

Tablo 31. Tek Tırnaklı Hayvan Sayısı (2015)

İlçe Adı	3 ve daha yukarı yaşta (Damızlık) Aygır (adet)	3 ve daha yukarı yaşta (İğdiş ve At) (adet)	3 ve daha yukarı yaşta (Kısırak) (adet)	3 yaşından küçük (Dişi ve Erkek) Tay (adet)	3 ve daha yukarı yaşta (Dişi ve Erkek) Katur (adet)	3 yaşından küçük (Dişi ve Erkek) Katur (adet)	1 ve daha yukarı yaşta (Dişi ve Erkek) Eşek (adet)	1 yaşından küçük (Dişi ve Erkek) Sıpa (adet)
ALMUS		20	70	60	10	-	135	70
ARTOVA			3		-	-	50	7
BAŞÇIFTLİK		1	2		-	-	40	25
ERBAA	5	25	32	23	15	14	110	72
MERKEZ	10	60	90	10	110	15	1.950	420
NIKSAR	10	60	70	40	6	4	600	200
PAZAR	2	3	5	2	1		15	14
REŞADİYE	28	77	76	76	13	6	195	75
SULUSARAY	-	-	-		-	-	25	10
TURHAL	5	5	38	12	-	-	248	102
YEŞİLYURT	1	-	-		-	-	18	
ZİLE	17	-	16	2			502	55
TOPLAM	78	251	402	225	155	39	3.888	1.050

6.2. KANATLI HAYVANLAR VE YUMURTA ÜRETİMİ

Tablo 32. Kanatlı Hayvan Sayısı ve Yumurta Üretimi (2015)

İlçe Adı	ETÇİ TAVUK SAYI (adet)	HİNDİ SAYI (adet)	Hindi Yumurtası (Adet)	KAZ SAYI (adet)	Kaz Yumurtası (Adet)	ÖRDEK SAYI (adet)	Ördek Yumurtası (Adet)	YUMURTACI TAVUK SAYI (adet)	Tavuk Yumurtası (Adet)
ALMUS	-	400	28.000	100	6.000	60	7.200	6.100	1.342.000
ARTOVA	-	450	31.500	700	42.000	210	25.200	2.100	462.000
BAŞÇİFTLİK	-	215	15.050	20	1.200	228	27.360	420	92.400
ERBAA	-	745	52.150	174	10.440	375	45.000	31.240	6.872.800
MERKEZ	-	745	52.150	615	36.900	375	45.000	45.000	9.900.000
NİKSAR	-	380	26.600	61	3.660	84	10.080	12.850	2.827.000
PAZAR	-	50	3.500	20	1.200	50	6.000	9.700	2.134.000
REŞADİYE	-	104	7.280	60	3.600	56	6.720	8.170	1.797.400
SULUSARAY	-	500	35.000	1.500	90.000	400	48.000	5.000	1.100.000
TURHAL	-	480	33.600	98	5.880	105	12.600	35.000	7.700.000
YEŞİLYURT	-	789	55.230	1.370	82.200	460	55.200	24.670	5.427.400
ZİLE	-	1.084	75.880	1.078	64.680	1.690	202.800	39.815	8.759.300
TOPLAM	-	5.942	415.940	5.796	347.760	4.093	491.160	220.065	48.414.300

6.3. ARI-BAL-BALMUMU ÜRETİMİ

Tablo 33. Kovan Sayısı ve Bal Üretimi (2015)

İlçe Adı	ARICILIK YAPAN İŞLETME SAYISI (adet)	BAL ÜRETİMİ (kilogram)	BALMUMU ÜRETİMİ (kilogram)	ESKİ USUL KOVAN SAYI (adet)	YENİ USUL KOVAN SAYI (adet)
ALMUS	200	17.500	1,200	20	2.200
ARTOVA	30	18.750	0,886	-	690
BAŞÇİFTLİK	20	6.150	0,100	8	410
ERBAA	138	93.755	3,776	120	5.395
MERKEZ	122	7.416	3,520	-	7.824
NİKSAR	30	67.250	1,750	25	3.350
PAZAR	18	18.000	0,550	-	1.250
REŞADİYE	81	112.294	9,638	-	8.638
SULUSARAY	7	5.000	0,270	-	350
TURHAL	30	40.000	4,000	-	3.700
YEŞİLYURT	8	6.100	0,060	-	518
ZİLE	298	47.000	3,000	275	5.600
TOPLAM	982	439.215	28,750	448	39.925

6.5. SÜT ÜRETİMİ

Tablo 39. Sağılan Hayvan Sayısı ve Süt Üretimi (2015)

İLÇELER	KOYUN		KIL KEÇİSİ		TİFTİK KEÇİSİ		SIĞIR (SAF KÜLTÜR)		SIĞIR (KÜLTÜR MELEZİ)		SIĞIR (YERLİ-DİĞER)		MANDA		TOPLAM				Süt Üretimi (K.Baş+B.Baş) (Kg)
	Sağılan Hayvan Sayısı	Süt Üretimi (Kg)	Sağılan Hayvan Sayısı	Süt Üretimi (Kg)	Sağılan Hayvan Sayısı	Süt Üretimi (Kg)	Sağılan Hayvan Sayısı	Süt Üretimi (Kg)	Sağılan Hayvan Sayısı	Süt Üretimi (Kg)	Sağılan Hayvan Sayısı	Süt Üretimi (Kg)	Sağılan Hayvan Sayısı	Süt Üretimi (Kg)	KÜÇÜKBAŞ		BÜYÜKBAŞ		
															Sağılan Hayvan Sayısı	Süt Üretimi (Kg)	Sağılan Hayvan Sayısı	Süt Üretimi (Kg)	
ALMUS	6.190	476.632	1.411	134.045			2.580	10.178.100	3.053	8.478.034	602	833.808	96	91.104	7.601	610.677	6.331	19.581.046	20.191.723
ARTOVA	7.473	575.424	1.060	100.700			810	3.195.450	1.711	4.751.364	466	645.440	17	16.133	8.533	676.124	3.004	8.608.387	9.284.511
BAŞÇİFTLİK	1.051	80.927	6	570			138	544.410	452	1.255.182	396	548.485	3	2.847	1.057	81.497	989	2.350.924	2.432.422
ERBAA	21.345	1.643.572	1.004	95.380			1.135	4.477.575	2.511	6.972.926	1.961	2.716.109	1.262	1.197.638	22.349	1.738.952	6.869	15.364.248	17.103.201
MERKEZ	27.091	2.086.016	10.790	1.025.050			7.568	29.855.760	9.494	26.364.380	4.223	5.849.123	523	496.327	37.881	3.111.066	21.808	62.565.590	65.676.656
NİKSAR	15.352	1.182.109	722	68.590			2.365	9.329.925	3.930	10.913.420	2.752	3.811.694	383	363.467	16.074	1.250.699	9.430	24.418.507	25.669.206
PAZAR	1.642	126.435	506	48.070			1.419	5.597.955	1.720	4.776.357	645	893.366	522	495.378	2.148	174.505	4.306	11.763.056	11.937.561
REŞADİYE	15.690	1.208.135	762	72.390			521	2.055.345	2.207	6.128.733	1.027	1.422.460	183	173.667	16.452	1.280.525	3.938	9.780.205	11.060.730
SULUSARAY	1.231	94.787	125	11.875			86	339.270	2.580	7.164.536	3.440	4.764.618	17	16.133	1.356	106.662	6.123	12.284.557	12.391.219
TURHAL	11.986	922.926	3.403	323.285			7.430	29.311.350	7.022	19.499.755	1.101	1.524.955	631	598.819	15.389	1.246.211	16.184	50.934.879	52.181.090
YEŞİLYURT	3.481	268.038	159	15.105			834	3.290.130	2.473	6.867.402	463	641.284	1	949	3.640	283.143	3.771	10.799.765	11.082.908
ZİLE	8.303	639.334	2.926	277.970			2.769	10.923.705	4.558	12.657.346	4.279	5.926.686	176	167.024	11.229	917.304	11.782	29.674.761	30.592.065
T O P L A M	120.835	9.304.337	22.874	2.173.030			27.655	109.098.975	41.711	115.829.435	21.355	29.578.029	3.814	3.619.486	143.709	11.477.367	94.535	258.125.925	269.603.292

7. TOKAT İLİ SU ÜRÜNLERİ ÜRETİMİ

Tablo 42. Su Ürünleri Üretimi (2015)

İlçe Adı	Gölet Sayısı (Adet)	Balıkçılıkla Geçinen Aile Sayısı (Adet)	Profesyonel Balıkçı Teknesi (Adet)	Tarla Balıkçılığı Sayısı (Adet)	Kafes Balıkçılığı Sayısı (Adet)	Avcılık İle Üretim Miktarı (Kg)
ALMUS	2	24	12	1	25	
ARTOVA	4					
BAŞÇİFTLİK						
ERBAA		1		1		
MERKEZ	17	5		6		
NİKSAR	1	4		4		
PAZAR	2	2		2		
REŞADİYE	2					
SULUSARAY	3					
TURHAL	3					
YEŞİLYURT	4					
ZİLE	10					
TOPLAM	48	36	12	14	25	0

Tablo 43. Balık Çeşitlerine Göre Su Ürünleri Üretimi (2015)

BALIK ADI	ALABALIK		SAZAN		KEFAL		YAYIN		DİĞER	
	Yetiştiricilik (Kg)	Satılan (Kg)	Avcılık (Kg)	Satılan (Kg)	Avcılık (Kg)	Satılan (Kg)	Avcılık (Kg)	Satılan (Kg)	Avcılık (Kg)	Satılan (Kg)
ALMUS	3.704.604	2.704.307	30.864	30.864			2.234	2.234		
ARTOVA										
BAŞÇİFTLİK										
ERBAA	30.000	30.000								
MERKEZ										
NİKSAR	2.000	2.000								
PAZAR										
REŞADİYE										
SULUSARAY										
TURHAL										
YEŞİLYURT										
ZİLE										
TOPLAM	3.736.604	2.736.307	30.864	30.864	-	-	2.234	2.234	-	-

5. TOKAT İLİ TARIM ALET VE MAKİNE VARLIĞI

Tablo 27. Tarım Alet ve Makine Varlığı (2015)

İlçe Adı												Adet
	Anıza Ekim Makinası	Ark Açma Pulluğu	Atomizör	Balya Makinası	Biçer Bağlar Makinası	Biçerdöver (21 Yaş Ve Üzeri)	Biçerdöver (0-5 Yaş)	Biçerdöver (6-10 Yaş)	Biçerdöver (11-20 Yaş)	Cıvıv Ana Makinası	Çiftlik Gübresi Dağıtma Makinası	Damla Sulama Tesisi
ALMUS			35	10	25							6
ARTOVA			5	9	19		2					2
BAŞÇİFTLİK												
ERBAA		16	689	11	76	6			9	2	3	74
MERKEZ		170	459	50	161		12	3	4		16	488
NIKSAR		240	110	4	195				2		7	150
PAZAR	-	50	350	30	10	1	7	5	2		10	500
REŞADİYE			1	1	65							
SULUSARAY		12	20	9	65		2				10	
TURHAL	-	232	28	34	138	-	14	12	-	-	1	207
YEŞİLYURT			70	22			1	2	2			2
ZİLE	3	25	20	55	9	30	13	15	25	-	3	40
TOPLAM	3	745	1.787	235	763	37	51	37	44	2	50	1.469

İlçe Adı	Derin Kuyu Pompa	Dip Kazan (Subsoiler)	Diskli Anız Pulluğu (Vanvey)	Diskli Tırmık (Diskarolar)	Diskli Traktör Pulluğu	Dişli Tırmık	Döven	Elektropomp Motopomp (Elektrikli)	Fındık Harman Makinası	Fide Dikim Makinası	Hayvan Pulluğu	Hayv. Çek. Hub. Ekim Mak.
ALMUS	4			3		725					-	
ARTOVA	3	1		430		228		23				
BAŞÇİFTLİK					66	104	120				40	
ERBAA	29	20			7	2.553		30	3	53	480	
MERKEZ	172	23		236	44	1.250	-	248			595	
NIKSAR	10	25		80		2.100	4	18		2	40	
PAZAR		30	1	500	16	100	9	85			26	
REŞADİYE						1.151		22				
SULUSARAY	12	8	6	6	358	20		70			3	
TURHAL	30	7	20	253	189	447	-	119	-	13	-	-
YEŞİLYURT	3	10	13	322		112		14				
ZİLE	125	330	-	1.690	-	510	-	15	-	-	-	-
TOPLAM	388	454	40	3.520	680	9.300	133	644	3	68	1.184	-

İlçe Adı	Hayv.Ve Trak.Çek Ara Çapa Mak	Karasaban	Keçpe (Tarımda Kullanılan)	Kıymeyü Gübre Dağıtma Makinası	Kombikürüm (Karma Tırmık)	Kombine Hububat Ekim Makinası	Kombine Pancar Hasat Makinası	Krema Makinası	Kulaklı Anız Pulluğu	Kulaklı Traktör Pulluğu	Kuluçka Makinası	Kuyruk Mil Hareketli Pulverizatör
ALMUS	3	60	15	20		15				1.465		18
ARTOVA	50		20			60	15	110		780		315
BAŞÇİFTLİK		-		450	42				17	185		
ERBAA	22	170	23	155		8	3	23		3.379	2	473
MERKEZ	208	-	105	283	2	140	1	120	3	3.760		678
NIKSAR	45	110	6	270		22	1	325		2.110		150
PAZAR	158		150	275	30	100	36	15		1.091		166
REŞADİYE	1	32		1				5		1.156		25
SULUSARAY	91	10	50	46		20		70		862		32
TURHAL	128	-	29	362	13	143	5	30	8	2.558	-	237
YEŞİLYURT	137		228	278	1	250	70	-		699		65
ZİLE	500	-	195	1.480	193	508	50	167	8	5.350	-	1.371
TOPLAM	1.343	382	821	3.620	281	1.266	181	865	36	23.395	2	3.530

Tablo 27. Tarım Alet ve Makine Varlığı

(2015)

Adet

İlçe Adı	Kültivatör	Merdane	Mısır Daneleme Makinası	Mısır Hasat Makinası	Mısır Silaj Makinası	Ürün Sınıflandırma Makinası (Selektör hariç)	Motopomp (Termik)	Motorlu Pulverizatör	Motorlu Tırpan	Orak Makinası	Ot Silaj Makinası	Ot Tırmığı
ALMUS	322	13			31			32		115		5
ARTOVA	450	80			4		240	11	4	270	1	
BAŞÇİFTLİK	25										1	90
ERBAA	275	54	5	10	22		48	186	18	16		1
MERKEZ	3.755	240	4		170		370	385	135	445	15	182
NİKSAR	180	142	16		95			108	45	42	3	
PAZAR	538	73		7	100	1			1	38	28	100
REŞADİYE	2				3			12	1	40	1	
SULUSARAY	454	35			12		160	1			4	1
TURHAL	1.386	72	-	-	59		46	132	6	210	5	48
YEŞİLYURT	240	95			10		105			85	1	25
ZİLE	3.410	60	-	-	63		1.065	42	-	640	8	82
TOPLAM	11.037	864	25	17	569	1	2.034	909	210	1.901	67	534

İlçe Adı	Pancar Sökme Makinası	Patates Dikim Makinası	Patates Sökme Makinası	Pnömatik Ekim Makinası	Rototiller	Saman Aktarma-Boşaltma Makinası	Santrifüj Pompa	Sap Döver Ve Harm. Mak.Batöz)	Sap Parçalama Makinası	Sap Topl.Saman Yap. Mak.	Sedyeli, Mot. Pulv. Tozlu Komb.Atomizör	Selektör (Sabit Veya Seyyar)
ALMUS						25	53	970				1
ARTOVA	170	11	15	5			72	580			7	1
BAŞÇİFTLİK		12						130				
ERBAA	55	9	12	8	12	23	381	543		22		3
MERKEZ	110	32	17	11	22	141	195	2.775	35	6	2	7
NİKSAR	192	265	310	10	25	220	685			9	22	2
PAZAR	40			39	50	7	98	206	10	1	7	2
REŞADİYE						10	41	824				23
SULUSARAY	53	2		5		15		622		1		2
TURHAL	93	-	-	22	38	-	139	390	8	-	-	5
YEŞİLYURT	38	14	32	10		60	119	335		2	7	1
ZİLE	87	9	11	150	80	135	635	1.980	-	112	-	12
TOPLAM	838	354	397	260	202	441	1.953	10.040	53	153	45	59

İlçe Adı	Set Yapma Makinası	Seyyar Süt Sağım Makinası	Sırt Pulverizatörü	Su Tankerı(Tarımda Kullanılan)	Süt Sağım Tesisi	Tarım Arabası (Römork)	Taş Toplama Makinası	Tınaz Makinası	Toprak Burgusu	Toprak Frezesi (Rotovator)	Toprak Tesviye Makinası	Tozlayıcı
ALMUS		95	400	25		1.425		-		2	10	
ARTOVA		125	51	13		780			2	3		-
BAŞÇİFTLİK			5	5		280						
ERBAA		146	2.235	1.147	5	3.403	1		14	36	45	52
MERKEZ		540	2.270	302	77	4.195	1	-	125	290	90	50
NİKSAR		162	880	170	10	2.450	1	4	29	107	65	40
PAZAR	50	33	428	35	30	1.006		34	18	100	4	12
REŞADİYE		99	170	93	1	1.094	1		1	1		
SULUSARAY		26	30	70	2	367				20		
TURHAL	-	65	606	282	8	2.365	2	-	21	130	40	8
YEŞİLYURT		29	160	24		735	4					7
ZİLE	-	282	455	252	1	5.650		-	10	96	25	10
TOPLAM	50	1.602	7.690	2.418	134	23.750	10	38	220	785	279	179

Tablo 27. Tarım Alet ve Makine Varlığı

(2015)

Adet

İlçe Adı	Traktör İki Aksh (1-10 Bg)	Traktör İki Aksh (11-24 Bg)	Traktör İki Aksh (25-34 Bg)	Traktör İki Aksh (35-50 Bg)	Traktör İki Aksh (51-70 Bg)	Traktör İki Aksh (70 Bg'Den Fazla)	Traktör Tek Aksh (1-5 Bg)	Traktör Tek Aksh (5 Bg'Den Fazla)	Traktörle Çekilen Çayır Biçme Makinası	Traktörle Çekilen Hub.Ekim Mak	Üniv.Ekim Mak.(Mek) (Pan.Mib.Dahil)	Ürün Kurutma Makinası
ALMUS				820	580		18		95	26		
ARTOVA		2	70	445	255				85			
BAŞÇİFTLİK				105	115	185		4	20			
ERBAA		18	455	2.440	758	38	415	773	85	51	24	
MERKEZ		27	180	5.960	5.025	88	85	638	290	176	21	
NİKSAR		7	85	1.440	861	25	29	78	145	85		1
PAZAR	20	7	335	505	131	97		91	60	107	56	2
REŞADİYE	12	12	1	534	526	78	8	7	98	1		
SULUSARAY			408	60	151	175			40	64		
TURHAL	27	53		2.016	512	61	123	31	100	108	96	-
YEŞİLYURT				680	54	9	5	2	130	-	19	
ZİLE	5	-	340	1.600	2.200	475	48	25	82	115	45	-
TOPLAM	64	126	1.874	16.605	11.168	1.231	731	1.649	1.230	733	261	3

İlçe Adı	Yağmurlama Tesisi	Yayık	Yem Dağıtıcı Römork	Yem Hazırlama Makinası	Set Yapma Makinesi	Ürün Sınıflandırma Makinası						TOPLAM ALET SAYISI
ALMUS	9	250										7.726
ARTOVA	101	470		8								6.403
BAŞÇİFTLİK		165										2.166
ERBAA	189	11.825		29								34.206
MERKEZ	350	995	8	110								40.178
NİKSAR	485	2.130		55								17.741
PAZAR	133	2.000		50	50	1						10.443
REŞADİYE	10	270		44								6.478
SULUSARAY	30	350	1	13								4.956
TURHAL	301	251	3	35								15.160
YEŞİLYURT	23	340		37								5.738
ZİLE	650	460	4	50								34.191
TOPLAM	2.281	19.506	16	431	50	1	-	-	-	-	-	185.386

Ürün adı	İlçe Adı	2011	2012	2013	2014	2015
Anıza Ekim Makinası	Pazar	3	3	3	3	
Anıza Ekim Makinası	Zile	3	3	3	3	3
Ark Açma Pulluğu	Erbaa	11	12	14	15	16
Ark Açma Pulluğu	Merkez	165	169	170	170	170
Ark Açma Pulluğu	Niksar	232	234	235	235	240
Ark Açma Pulluğu	Pazar	175	176	180	180	50
Ark Açma Pulluğu	Sulusaray	12	12	12	12	12
Ark Açma Pulluğu	Turhal	238	230	231	232	232
Ark Açma Pulluğu	Zile	25	25	25	25	25
Atomizör	Almus	32	32	32	35	35
Atomizör	Artova	9	9	9	9	5
Atomizör	Erbaa	675	680	685	687	689
Atomizör	Merkez	419	435	459	459	459
Atomizör	Niksar	95	101	105	105	110
Atomizör	Pazar	82	83	85	88	350
Atomizör	Reşadiye	1	1	1	1	1
Atomizör	Sulusaray	20	20	20	20	20
Atomizör	Turhal	25	27	28	27	28
Atomizör	Yeşilyurt	81	80	79	72	70
Atomizör	Zile	25	20	20	20	20
Balya Makinası	Almus	7	8	8	10	10
Balya Makinası	Artova	9	9	9	9	9
Balya Makinası	Erbaa	5	6	7	10	11
Balya Makinası	Merkez	21	23	42	48	50
Balya Makinası	Niksar	3	4	4	4	4
Balya Makinası	Pazar	3	4	8	13	30
Balya Makinası	Reşadiye			1	1	1
Balya Makinası	Sulusaray	6	6	8	9	9
Balya Makinası	Turhal	29	31	32	33	34
Balya Makinası	Yeşilyurt	9	15	20	21	22
Balya Makinası	Zile	42	43	50	55	55
Biçer Bağlar Makinası	Almus	15	17	20	23	25
Biçer Bağlar Makinası	Artova	19	19	19	19	19
Biçer Bağlar Makinası	Erbaa	60	60	65	75	76
Biçer Bağlar Makinası	Merkez	100	119	154	161	161
Biçer Bağlar Makinası	Niksar	155	159	170	184	195
Biçer Bağlar Makinası	Pazar	9	10	10	10	10
Biçer Bağlar Makinası	Reşadiye	63	65	65	65	65
Biçer Bağlar Makinası	Sulusaray	65	65	65	65	65
Biçer Bağlar Makinası	Turhal	98	107	125	138	138
Biçer Bağlar Makinası	Zile	7	7	9	9	9
Biçerdöver (0-5 Yaş)	Artova					2
Biçerdöver (0-5 Yaş)	Merkez	4	4	12	12	12
Biçerdöver (0-5 Yaş)	Pazar	7	7	7	7	7
Biçerdöver (0-5 Yaş)	Sulusaray	2	2	2	2	2
Biçerdöver (0-5 Yaş)	Turhal	12	14	14	14	14
Biçerdöver (0-5 Yaş)	Yeşilyurt		1	1	1	1
Biçerdöver (0-5 Yaş)	Zile	14	13	12	13	13
Biçerdöver (11-20 Yaş)	Erbaa	3	3	3	2	9
Biçerdöver (11-20 Yaş)	Merkez	4	4	4	4	4
Biçerdöver (11-20 Yaş)	Niksar		1	2	2	2
Biçerdöver (11-20 Yaş)	Pazar	2	2	2	2	2
Biçerdöver (11-20 Yaş)	Turhal	6	3			
Biçerdöver (11-20 Yaş)	Yeşilyurt	1	1	2	2	2

Biçerdöver (11-20 Yaş)	Zile	16	16	16	25	25
Biçerdöver (21 Yaş Ve Üzeri)	Erbaa	11	11	10	10	6
Biçerdöver (21 Yaş Ve Üzeri)	Pazar	1	1	1	1	1
Biçerdöver (21 Yaş Ve Üzeri)	Yeşilyurt		1			
Biçerdöver (21 Yaş Ve Üzeri)	Zile	20	23	23	30	30
Biçerdöver (6-10 Yaş)	Merkez	3	3	3	3	3
Biçerdöver (6-10 Yaş)	Pazar	5	5	5	5	5
Biçerdöver (6-10 Yaş)	Turhal	11	12	12	12	12
Biçerdöver (6-10 Yaş)	Yeşilyurt	2	1	2	2	2
Biçerdöver (6-10 Yaş)	Zile	15	16	17	15	15
Civciv Ana Makinası	Erbaa	1	1	1	2	2
Çiftlik Gübresi Dağıtma Makinası	Erbaa	1	1	1	3	3
Çiftlik Gübresi Dağıtma Makinası	Merkez	15	16	16	16	16
Çiftlik Gübresi Dağıtma Makinası	Niksar	4	4	5	6	7
Çiftlik Gübresi Dağıtma Makinası	Pazar	8	9	9	10	10
Çiftlik Gübresi Dağıtma Makinası	Sulusaray	10	10	10	10	10
Çiftlik Gübresi Dağıtma Makinası	Yeşilyurt				1	1
Çiftlik Gübresi Dağıtma Makinası	Zile	3	3	3	3	3
Damla Sulama Tesisi	Almus	4	5	5	6	6
Damla Sulama Tesisi	Artova	2	2	2	2	2
Damla Sulama Tesisi	Erbaa	63	68	70	72	74
Damla Sulama Tesisi	Merkez	432	450	465	465	488
Damla Sulama Tesisi	Niksar	105	130	140	142	150
Damla Sulama Tesisi	Pazar	100	105	110	117	500
Damla Sulama Tesisi	Turhal	180	200	205	206	207
Damla Sulama Tesisi	Yeşilyurt	2	2	2	2	2
Damla Sulama Tesisi	Zile	35	40	40	40	40
Derin Kuyu Pompa	Almus	3	3	3	4	4
Derin Kuyu Pompa	Artova	3	3	3	3	3
Derin Kuyu Pompa	Erbaa	25	25	26	28	29
Derin Kuyu Pompa	Merkez	167	167	167	167	172
Derin Kuyu Pompa	Niksar	7	7	8	9	10
Derin Kuyu Pompa	Sulusaray	12	12	12	12	12
Derin Kuyu Pompa	Turhal	27	28	29	30	30
Derin Kuyu Pompa	Yeşilyurt	2	3	3	3	3
Derin Kuyu Pompa	Zile	120	125	125	125	125
Dip Kazan (Subsoiler)	Artova	1	1	1	1	1
Dip Kazan (Subsoiler)	Erbaa	15	15	18	20	20
Dip Kazan (Subsoiler)	Merkez	17	19	23	23	23
Dip Kazan (Subsoiler)	Niksar	14	20	22	23	25
Dip Kazan (Subsoiler)	Pazar	3	4	5	5	30
Dip Kazan (Subsoiler)	Sulusaray	8	8	8	8	8
Dip Kazan (Subsoiler)	Turhal	6	7	7	7	7
Dip Kazan (Subsoiler)	Yeşilyurt	8	9	10	10	10
Dip Kazan (Subsoiler)	Zile	330	330	330	330	330
Diskli Anız Pulluğu (Vanvey)	Merkez					1
Diskli Anız Pulluğu (Vanvey)	Pazar	5	6	6	6	6
Diskli Anız Pulluğu (Vanvey)	Sulusaray	20	20	20	20	20
Diskli Anız Pulluğu (Vanvey)	Yeşilyurt	10	11	12	12	13
Diskli Tırmık (Diskarolar)	Almus	4	3	3	3	3
Diskli Tırmık (Diskarolar)	Artova	424	424	426	426	430
Diskli Tırmık (Diskarolar)	Merkez	223	228	234	236	236
Diskli Tırmık (Diskarolar)	Niksar	72	73	71	75	80
Diskli Tırmık (Diskarolar)	Pazar	315	320	337	355	500

Diskli Tırmık (Diskarolar)	Sulusaray	1	1	1	5	6
Diskli Tırmık (Diskarolar)	Turhal	210	220	236	252	253
Diskli Tırmık (Diskarolar)	Yeşilyurt	322	325	327	329	322
Diskli Tırmık (Diskarolar)	Zile	1.590	1.630	1.685	1.685	1.690
Diskli Traktör Pulluđu	Başçiftlik	70	65	66	65	66
Diskli Traktör Pulluđu	Erbaa	5	5	5	6	7
Diskli Traktör Pulluđu	Merkez	43	43	43	43	44
Diskli Traktör Pulluđu	Pazar	10	12	14	15	16
Diskli Traktör Pulluđu	Sulusaray	350	350	357	357	358
Diskli Traktör Pulluđu	Turhal	180	185	186	186	189
Dişli Tırmık	Almus	720	715	720	725	725
Dişli Tırmık	Artova	227	227	227	228	228
Dişli Tırmık	Başçiftlik	110	105	104	104	104
Dişli Tırmık	Erbaa	2.505	2.520	2.530	2.545	2.553
Dişli Tırmık	Merkez	1.270	1.281	1.281	1.281	1.250
Dişli Tırmık	Niksar	2.030	2.055	2.060	2.070	2.100
Dişli Tırmık	Pazar	42	43	45	45	100
Dişli Tırmık	Reşadiye	1.145	1.150	1.150	1.150	1.151
Dişli Tırmık	Sulusaray	20	20	20	20	20
Dişli Tırmık	Turhal	450	445	446	447	447
Dişli Tırmık	Yeşilyurt	110	112	113	114	112
Dişli Tırmık	Zile	700	650	650	500	510
Döven	Başçiftlik	122	120	121	120	120
Döven	Niksar	4	4	4	4	4
Döven	Pazar	8	9	9	9	9
Elektropomp	Artova	22	22	22	23	23
Elektropomp	Erbaa	26	26	28	29	30
Elektropomp	Merkez	188	188	203	203	248
Elektropomp	Niksar	15	15	15	16	18
Elektropomp	Pazar	72	75	80	85	85
Elektropomp	Reşadiye	22	22	22	22	22
Elektropomp	Sulusaray	70	70	70	70	70
Elektropomp	Turhal	115	118	119	119	119
Elektropomp	Yeşilyurt	6	8	10	12	14
Elektropomp	Zile	15	15	15	15	15
Fındık Harman Makinası	Erbaa	3	3	3	3	3
Fide Dikim Makinası	Erbaa	50	50	52	52	53
Fide Dikim Makinası	Niksar	3	3	2	2	2
Fide Dikim Makinası	Turhal	15	13	13	13	13
Hayvan Pulluđu	Başçiftlik	40	35	36	40	40
Hayvan Pulluđu	Erbaa	570	550	540	490	480
Hayvan Pulluđu	Merkez	650	640	635	600	595
Hayvan Pulluđu	Niksar	67	58	50	48	40
Hayvan Pulluđu	Pazar	25	26	26	26	26
Hayvan Pulluđu	Sulusaray	3	3	3	3	3
Hayvanla Çekilen Hububat Ekim Makinası	Turhal	10				
Hayvanla Ve Traktörle Çekilen Ara Çapa Makinası	Almus			2	3	3
Hayvanla Ve Traktörle Çekilen Ara Çapa Makinası	Artova	51	51	51	51	50
Hayvanla Ve Traktörle Çekilen Ara Çapa Makinası	Erbaa	15	18	20	21	22
Hayvanla Ve Traktörle Çekilen Ara Çapa Makinası	Merkez	202	203	206	208	208

Hayvanla Ve Traktörle Çekilen Ara Çapa Makinası	Niksar	50	48	42	40	45
Hayvanla Ve Traktörle Çekilen Ara Çapa Makinası	Pazar	150	153	153	158	158
Hayvanla Ve Traktörle Çekilen Ara Çapa Makinası	Reşadiye					1
Hayvanla Ve Traktörle Çekilen Ara Çapa Makinası	Sulusaray	90	90	90	90	91
Hayvanla Ve Traktörle Çekilen Ara Çapa Makinası	Turhal	120	123	125	127	128
Hayvanla Ve Traktörle Çekilen Ara Çapa Makinası	Yeşilyurt	129	132	133	136	137
Hayvanla Ve Traktörle Çekilen Ara Çapa Makinası	Zile	630	570	577	500	500
Karasaban	Almus	100	80	75	60	60
Karasaban	Başçiftlik	8	7	8	5	
Karasaban	Erbaa	220	205	200	185	170
Karasaban	Merkez	100	80	80		
Karasaban	Niksar	155	140	130	125	110
Karasaban	Reşadiye	32	32	32	32	32
Karasaban	Sulusaray	10	10	10	10	10
Kepçe (Tarımda Kullanılan)	Almus	10	12	14	15	15
Kepçe (Tarımda Kullanılan)	Artova	3	3	3	3	20
Kepçe (Tarımda Kullanılan)	Erbaa	20	20	22	22	23
Kepçe (Tarımda Kullanılan)	Merkez	81	90	100	100	105
Kepçe (Tarımda Kullanılan)	Niksar	4	5	5	6	6
Kepçe (Tarımda Kullanılan)	Pazar	14	15	15	15	150
Kepçe (Tarımda Kullanılan)	Sulusaray	50	50	50	50	50
Kepçe (Tarımda Kullanılan)	Turhal	30	33	30	29	29
Kepçe (Tarımda Kullanılan)	Zile	221	225	227	231	228
Kepçe (Tarımda Kullanılan)	Zile	152	190	190	190	195
Kimyevi Gübre Dağıtma Makinası	Almus	10	14	15	18	20
Kimyevi Gübre Dağıtma Makinası	Artova	28	28	28	28	450
Kimyevi Gübre Dağıtma Makinası	Erbaa	145	147	150	155	155
Kimyevi Gübre Dağıtma Makinası	Merkez	237	269	280	283	283
Kimyevi Gübre Dağıtma Makinası	Niksar	223	265	267	268	270
Kimyevi Gübre Dağıtma Makinası	Pazar	255	256	256	259	275
Kimyevi Gübre Dağıtma Makinası	Reşadiye					1
Kimyevi Gübre Dağıtma Makinası	Sulusaray	45	45	46	46	46
Kimyevi Gübre Dağıtma Makinası	Turhal	355	360	361	361	362
Kimyevi Gübre Dağıtma Makinası	Yeşilyurt	257	265	272	276	278
Kimyevi Gübre Dağıtma Makinası	Zile	1.425	1.460	1.465	1.470	1.480
Kombikürüm (Karma Tırmık)	Başçiftlik	42	40	41	42	42
Kombikürüm (Karma Tırmık)	Merkez		2	2	2	2
Kombikürüm (Karma Tırmık)	Pazar	15	16	16	16	30
Kombikürüm (Karma Tırmık)	Turhal	12	13	13	13	13
Kombikürüm (Karma Tırmık)	Yeşilyurt		1	1	1	1
Kombikürüm (Karma Tırmık)	Zile	190	193	193	193	193
Kombine Hububat Ekim Makinası	Almus	10	12	13	14	15
Kombine Hububat Ekim Makinası	Artova	57	60	60	60	60
Kombine Hububat Ekim Makinası	Erbaa	6	8	8	8	8
Kombine Hububat Ekim Makinası	Merkez	138	138	138	138	140
Kombine Hububat Ekim Makinası	Niksar	18	19	19	20	22
Kombine Hububat Ekim Makinası	Pazar	30	32	32	35	100
Kombine Hububat Ekim Makinası	Sulusaray	20	20	20	20	20
Kombine Hububat Ekim Makinası	Turhal	115	117	131	143	143
Kombine Hububat Ekim Makinası	Yeşilyurt	240	248	251	253	250

Kombine Hububat Ekim Makinası	Zile	465	470	493	506	508
Kombine Pancar Hasat Makinası	Artova					15
Kombine Pancar Hasat Makinası	Erbaa	3	3	3	3	3
Kombine Pancar Hasat Makinası	Merkez		1	1	1	1
Kombine Pancar Hasat Makinası	Niksar	1	1	1	1	1
Kombine Pancar Hasat Makinası	Pazar	32	34	34	36	36
Kombine Pancar Hasat Makinası	Turhal	5	5	5	5	5
Kombine Pancar Hasat Makinası	Yeşilyurt	6	40	65	67	70
Kombine Pancar Hasat Makinası	Zile	38	38	43	50	50
Krema Makinası	Artova	145	125	125	125	110
Krema Makinası	Erbaa	28	28	25	24	23
Krema Makinası	Merkez	117	119	119	119	120
Krema Makinası	Niksar	310	338	320	322	325
Krema Makinası	Pazar	14	15	15	15	15
Krema Makinası	Reşadiye	5	5	5	5	5
Krema Makinası	Sulusaray	70	70	70	70	70
Krema Makinası	Turhal	30	30	30	30	30
Krema Makinası	Zile	170	167	167	167	167
Kulaklı Anız Pulluğu	Başçiftlik	15	16	15	15	17
Kulaklı Anız Pulluğu	Merkez	3	3	3	3	3
Kulaklı Anız Pulluğu	Pazar					8
Kulaklı Anız Pulluğu	Zile	10	10	10	8	8
Kulaklı Traktör Pulluğu	Almus	1.400	1.450	1.460	1.470	1.465
Kulaklı Traktör Pulluğu	Artova	757	757	759	760	780
Kulaklı Traktör Pulluğu	Başçiftlik	180	185	184	185	185
Kulaklı Traktör Pulluğu	Erbaa	3.350	3.360	3.370	3.375	3.379
Kulaklı Traktör Pulluğu	Merkez	3.719	3.733	3.755	3.755	3.760
Kulaklı Traktör Pulluğu	Niksar	2.075	2.120	2.118	2.110	2.110
Kulaklı Traktör Pulluğu	Pazar	1.067	1.068	1.070	1.085	1.091
Kulaklı Traktör Pulluğu	Reşadiye	1.152	1.155	1.155	1.155	1.156
Kulaklı Traktör Pulluğu	Sulusaray	850	850	857	862	862
Kulaklı Traktör Pulluğu	Turhal	2.580	2.550	2.555	2.556	2.558
Kulaklı Traktör Pulluğu	Yeşilyurt	700	700	705	705	699
Kulaklı Traktör Pulluğu	Zile	5.325	5.330	5.335	5.340	5.350
Kuluçka Makinası	Erbaa	1	1	1	2	2
Kuyruk Milinden Hareketli Pulverizatör	Almus	20	18	17	18	18
Kuyruk Milinden Hareketli Pulverizatör	Artova	301	301	301	305	315
Kuyruk Milinden Hareketli Pulverizatör	Erbaa	443	445	450	470	473
Kuyruk Milinden Hareketli Pulverizatör	Merkez	502	540	578	578	678
Kuyruk Milinden Hareketli Pulverizatör	Niksar	115	140	141	147	150
Kuyruk Milinden Hareketli Pulverizatör	Pazar	150	154	159	166	166
Kuyruk Milinden Hareketli Pulverizatör	Reşadiye	25	25	25	25	25
Kuyruk Milinden Hareketli Pulverizatör	Sulusaray	30	30	31	32	32
Kuyruk Milinden Hareketli Pulverizatör	Turhal	240	230	233	236	237
Kuyruk Milinden Hareketli Pulverizatör	Yeşilyurt	47	55	60	62	65
Kuyruk Milinden Hareketli Pulverizatör	Zile	1.350	1.365	1.368	1.371	1.371
Kültüvatör	Almus	320	325	320	322	322
Kültüvatör	Artova	413	413	413	413	450
Kültüvatör	Başçiftlik	20	22	23	23	25
Kültüvatör	Erbaa	265	265	267	272	275
Kültüvatör	Merkez	3.712	3.724	3.751	3.751	3.755
Kültüvatör	Niksar	157	172	172	175	180
Kültüvatör	Pazar	506	507	510	532	538
Kültüvatör	Reşadiye					2

Kültüvatör	Sulusaray	450	450	452	453	454
Kültüvatör	Turhal	1.400	1.380	1.383	1.384	1.386
Kültüvatör	Yeşilyurt	225	228	235	237	240
Kültüvatör	Zile	3.485	3.400	3.400	3.402	3.410
Merdane	Almus	12	12	12	13	13
Merdane	Artova	68	68	68	68	80
Merdane	Erbaa	55	55	54	55	54
Merdane	Merkez	211	232	237	237	240
Merdane	Niksar	128	135	135	140	142
Merdane	Pazar	68	69	70	72	73
Merdane	Sulusaray	35	35	35	35	35
Merdane	Turhal	70	71	71	71	72
Merdane	Yeşilyurt	87	88	89	90	95
Merdane	Zile	60	55	55	55	60
Mısır Daneleme Makinası	Erbaa	5	5	5	5	5
Mısır Daneleme Makinası	Merkez	4	4	4	4	4
Mısır Daneleme Makinası	Niksar	12	12	13	14	16
Mısır Hasat Makinası	Erbaa	10	10	9	10	10
Mısır Hasat Makinası	Pazar	7	7	7	7	7
Mısır Silaj Makinası	Almus	20	25	29	31	31
Mısır Silaj Makinası	Artova	7	7	9	9	4
Mısır Silaj Makinası	Erbaa	13	15	17	21	22
Mısır Silaj Makinası	Merkez	125	131	160	166	170
Mısır Silaj Makinası	Niksar	69	69	78	90	95
Mısır Silaj Makinası	Pazar	24	27	27	30	100
Mısır Silaj Makinası	Reşadiye	3	3	3	3	3
Mısır Silaj Makinası	Sulusaray	12	12	12	12	12
Mısır Silaj Makinası	Turhal	52	54	56	58	59
Mısır Silaj Makinası	Yeşilyurt	9	10	10	10	10
Mısır Silaj Makinası	Zile	50	53	58	61	63
Motopomp (Termik)	Artova	245	240	240	240	240
Motopomp (Termik)	Erbaa	48	48	46	48	48
Motopomp (Termik)	Merkez	270	270	270	270	370
Motopomp (Termik)	Sulusaray	160	160	160	160	160
Motopomp (Termik)	Turhal	44	45	45	45	46
Motopomp (Termik)	Yeşilyurt	97	100	102	103	105
Motopomp (Termik)	Zile	1.090	1.065	1.065	1.065	1.065
Motorlu Pulverizatör	Almus	20	28	30	32	32
Motorlu Pulverizatör	Artova	10	10	10	11	11
Motorlu Pulverizatör	Erbaa	180	180	183	185	186
Motorlu Pulverizatör	Merkez	337	360	365	377	385
Motorlu Pulverizatör	Niksar	90	98	100	105	108
Motorlu Pulverizatör	Reşadiye	12	12	12	12	12
Motorlu Pulverizatör	Sulusaray				1	1
Motorlu Pulverizatör	Turhal	125	132	132	132	132
Motorlu Pulverizatör	Zile	39	40	42	42	42
Motorlu Tırpan	Artova					4
Motorlu Tırpan	Erbaa	11	13	14	17	18
Motorlu Tırpan	Merkez	42	70	92	92	135
Motorlu Tırpan	Niksar	30	38	40	42	45
Motorlu Tırpan	Pazar	1	1	1	1	1
Motorlu Tırpan	Reşadiye				1	1
Motorlu Tırpan	Turhal	5	5	6	6	6

Orak Makinası	Almus	120	100	110	114	115
Orak Makinası	Artova	270	270	270	270	270
Orak Makinası	Erbaa	20	20	18	18	16
Orak Makinası	Merkez	439	443	445	445	445
Orak Makinası	Niksar	50	44	40	41	42
Orak Makinası	Pazar	37	38	38	38	38
Orak Makinası	Reşadiye	37	40	40	40	40
Orak Makinası	Turhal	215	210	210	210	210
Orak Makinası	Yeşilyurt	91	93	91	90	85
Orak Makinası	Zile	670	640	640	640	640
Ot Silaj Makinası	Artova	2	2	2	2	1
Ot Silaj Makinası	Başçiftlik	1	1	1	1	1
Ot Silaj Makinası	Merkez	10	13	15	15	15
Ot Silaj Makinası	Niksar	3	3	3	3	3
Ot Silaj Makinası	Pazar	20	23	28	28	28
Ot Silaj Makinası	Reşadiye	1	1	1	1	1
Ot Silaj Makinası	Sulusaray	4	4	4	4	4
Ot Silaj Makinası	Turhal	5	5	5	5	5
Ot Silaj Makinası	Yeşilyurt	1	1	1	1	1
Ot Silaj Makinası	Zile	8	8	8	8	8
Ot Tırımıđı	Almus			2	4	5
Ot Tırımıđı	Başçiftlik	90	93	94	94	90
Ot Tırımıđı	Erbaa	1	1	1	1	1
Ot Tırımıđı	Merkez	95	145	180	180	182
Ot Tırımıđı	Pazar	15	16	16	16	100
Ot Tırımıđı	Sulusaray				1	1
Ot Tırımıđı	Turhal	40	45	46	46	48
Ot Tırımıđı	Yeşilyurt	8	15	18	21	25
Ot Tırımıđı	Zile	80	82	82	82	82
Pancar Sökme Makinası	Artova	169	169	169	170	170
Pancar Sökme Makinası	Erbaa	66	66	65	60	55
Pancar Sökme Makinası	Merkez	94	94	100	106	110
Pancar Sökme Makinası	Niksar	186	184	181	182	192
Pancar Sökme Makinası	Pazar	163	164	165	168	40
Pancar Sökme Makinası	Sulusaray	51	51	52	53	53
Pancar Sökme Makinası	Turhal	95	93	93	93	93
Pancar Sökme Makinası	Yeşilyurt	31	35	36	41	38
Pancar Sökme Makinası	Zile	90	85	85	85	87
Patates Dikim Makinası	Artova	11	11	11	11	11
Patates Dikim Makinası	Başçiftlik	5	6	7	10	12
Patates Dikim Makinası	Erbaa	9	9	9	9	9
Patates Dikim Makinası	Merkez	30	32	32	32	32
Patates Dikim Makinası	Niksar	262	262	261	262	265
Patates Dikim Makinası	Sulusaray	2	2	2	2	2
Patates Dikim Makinası	Yeşilyurt	12	13	14	14	14
Patates Dikim Makinası	Zile	10	10	10	9	9
Patates Sökme Makinası	Artova	15	15	15	15	15
Patates Sökme Makinası	Erbaa	12	12	12	12	12
Patates Sökme Makinası	Merkez	15	17	17	17	17
Patates Sökme Makinası	Niksar	298	299	300	305	310
Patates Sökme Makinası	Yeşilyurt	31	32	33	35	32
Patates Sökme Makinası	Zile	11	11	11	11	11
Pnömatik Ekim Makinası	Artova	5	5	5	5	5
Pnömatik Ekim Makinası	Erbaa	9	9	9	9	8

Pnömatik Ekim Makinası	Merkez	11	11	11	11	11
Pnömatik Ekim Makinası	Niksar	8	8	8	9	10
Pnömatik Ekim Makinası	Pazar	32	33	35	37	39
Pnömatik Ekim Makinası	Sulusaray	5	5	5	5	5
Pnömatik Ekim Makinası	Turhal	20	21	22	22	22
Pnömatik Ekim Makinası	Yeşilyurt	4	6	8	9	10
Pnömatik Ekim Makinası	Zile	145	150	150	150	150
Rototiller	Erbaa	12	12	12	12	12
Rototiller	Merkez	18	20	20	20	22
Rototiller	Pazar	8	8	8	8	50
Rototiller	Turhal	35	36	38	38	38
Rototiller	Zile	80	80	80	80	80
Römork (Tarım Arabası)	Almus	1.400	1.410	1.415	1.420	1.425
Römork (Tarım Arabası)	Artova	755	755	755	755	780
Römork (Tarım Arabası)	Başçiftlik	270	275	277	280	280
Römork (Tarım Arabası)	Erbaa	3.288	3.325	3.335	3.370	3.403
Römork (Tarım Arabası)	Merkez	4.161	4.163	4.183	4.191	4.195
Römork (Tarım Arabası)	Niksar	2.435	2.420	2.422	2.435	2.450
Römork (Tarım Arabası)	Pazar	970	975	985	1.000	1.006
Römork (Tarım Arabası)	Reşadiye	1.090	1.093	1.093	1.093	1.094
Römork (Tarım Arabası)	Sulusaray	355	355	356	366	367
Römork (Tarım Arabası)	Turhal	2.370	2.350	2.358	2.360	2.365
Römork (Tarım Arabası)	Yeşilyurt	745	744	740	738	735
Römork (Tarım Arabası)	Zile	5.610	5.615	5.620	5.650	5.650
Saman Aktarma-Boşaltma Makinası	Almus	15	16	18	20	25
Saman Aktarma-Boşaltma Makinası	Erbaa	20	20	22	22	23
Saman Aktarma-Boşaltma Makinası	Merkez	120	131	141	141	141
Saman Aktarma-Boşaltma Makinası	Niksar	15	20	22	23	25
Saman Aktarma-Boşaltma Makinası	Pazar	4	5	5	5	7
Saman Aktarma-Boşaltma Makinası	Reşadiye	10	10	10	10	10
Saman Aktarma-Boşaltma Makinası	Sulusaray	15	15	15	15	15
Saman Aktarma-Boşaltma Makinası	Yeşilyurt	47	54	57	59	60
Saman Aktarma-Boşaltma Makinası	Zile	130	135	135	135	135
Santrifüj Pompa	Almus	40	50	52	53	53
Santrifüj Pompa	Artova	71	71	71	72	72
Santrifüj Pompa	Erbaa	375	375	376	378	381
Santrifüj Pompa	Merkez	171	180	185	185	195
Santrifüj Pompa	Niksar	210	210	214	216	220
Santrifüj Pompa	Pazar	90	92	95	98	98
Santrifüj Pompa	Reşadiye	40	40	40	40	41
Santrifüj Pompa	Turhal	130	137	138	139	139
Santrifüj Pompa	Yeşilyurt	112	115	117	118	119
Santrifüj Pompa	Zile	635	635	635	635	635
Sap Döver Ve Harman Makinası (Batöz)	Almus	950	955	960	966	970
Sap Döver Ve Harman Makinası (Batöz)	Artova	614	600	600	600	580
Sap Döver Ve Harman Makinası (Batöz)	Başçiftlik	125	120	122	130	130
Sap Döver Ve Harman Makinası (Batöz)	Erbaa	539	539	541	543	543
Sap Döver Ve Harman Makinası (Batöz)	Merkez	2.773	2.775	2.777	2.777	2.775
Sap Döver Ve Harman Makinası (Batöz)	Niksar	670	674	670	680	685
Sap Döver Ve Harman Makinası (Batöz)	Pazar	200	202	202	206	206
Sap Döver Ve Harman Makinası (Batöz)	Reşadiye	824	826	826	826	824
Sap Döver Ve Harman Makinası (Batöz)	Sulusaray	622	622	622	622	622
Sap Döver Ve Harman Makinası (Batöz)	Turhal	415	400	395	390	390
Sap Döver Ve Harman Makinası (Batöz)	Yeşilyurt	348	350	348	345	335

Sap Döver Ve Harman Makinası (Batöz)	Zile	2.000	1.980	1.980	1.980	1.980
Sap Parçalama Makinası	Merkez	9	21	26	32	35
Sap Parçalama Makinası	Pazar					10
Sap Parçalama Makinası	Turhal	8	8	8	8	8
Sap Toplamalı Saman Yapma Makinası	Erbaa	20	20	21	21	22
Sap Toplamalı Saman Yapma Makinası	Merkez	4	5	5	5	6
Sap Toplamalı Saman Yapma Makinası	Niksar	8	8	8	9	9
Sap Toplamalı Saman Yapma Makinası	Pazar				1	1
Sap Toplamalı Saman Yapma Makinası	Sulusaray		1	1	1	1
Sap Toplamalı Saman Yapma Makinası	Yeşilyurt		2	2	2	2
Sap Toplamalı Saman Yapma Makinası	Zile	100	105	110	112	112
Sedyeli, Motorlu Pulverizatör Tozlayıcı Kombine Atomizör	Artova	7	7	7	7	7
Sedyeli, Motorlu Pulverizatör Tozlayıcı Kombine Atomizör	Merkez	10	11	11	2	2
Sedyeli, Motorlu Pulverizatör Tozlayıcı Kombine Atomizör	Niksar	25	22	20	22	22
Sedyeli, Motorlu Pulverizatör Tozlayıcı Kombine Atomizör	Pazar	3	7	7	7	7
Sedyeli, Motorlu Pulverizatör Tozlayıcı Kombine Atomizör	Yeşilyurt	11	10	9	8	7
Selektör (Sabit Veya Seyyar)	Almus	1	1	1	1	1
Selektör (Sabit Veya Seyyar)	Artova	1	1	1	1	1
Selektör (Sabit Veya Seyyar)	Erbaa	7	3	3	3	3
Selektör (Sabit Veya Seyyar)	Merkez	7	7	7	7	7
Selektör (Sabit Veya Seyyar)	Niksar	3	3	2	2	2
Selektör (Sabit Veya Seyyar)	Pazar	3	3	3	3	2
Selektör (Sabit Veya Seyyar)	Reşadiye	23	23	23	23	23
Selektör (Sabit Veya Seyyar)	Sulusaray	2	2	2	2	2
Selektör (Sabit Veya Seyyar)	Turhal	5	5	5	5	5
Selektör (Sabit Veya Seyyar)	Yeşilyurt	1	1	1	1	1
Selektör (Sabit Veya Seyyar)	Zile	14	14	14	12	12
Set Yapma Makinası	Pazar	3	3	3	3	50
Sırt Pulverizatörü	Almus	350	360	375	388	400
Sırt Pulverizatörü	Artova	51	51	51	51	51
Sırt Pulverizatörü	Başçiftlik	1	1	1	2	5
Sırt Pulverizatörü	Erbaa	2.220	2.225	2.230	2.232	2.235
Sırt Pulverizatörü	Merkez	2.121	2.225	2.260	2.260	2.270
Sırt Pulverizatörü	Niksar	865	868	871	880	880
Sırt Pulverizatörü	Pazar	412	416	420	428	428
Sırt Pulverizatörü	Reşadiye	170	170	170	170	170
Sırt Pulverizatörü	Sulusaray	30	30	30	30	30
Sırt Pulverizatörü	Turhal	600	580	600	605	606
Sırt Pulverizatörü	Yeşilyurt	160	162	163	161	160
Sırt Pulverizatörü	Zile	450	400	400	450	455
Su Tankeri (Tarımda Kullanılan)	Almus	25	23	23	24	25
Su Tankeri (Tarımda Kullanılan)	Artova	13	13	13	13	13
Su Tankeri (Tarımda Kullanılan)	Başçiftlik	5	4	4	4	5
Su Tankeri (Tarımda Kullanılan)	Erbaa	1.115	1.125	1.128	1.136	1.147
Su Tankeri (Tarımda Kullanılan)	Merkez	292	294	299	301	302
Su Tankeri (Tarımda Kullanılan)	Niksar	150	155	155	160	170
Su Tankeri (Tarımda Kullanılan)	Pazar	34	35	35	35	35
Su Tankeri (Tarımda Kullanılan)	Reşadiye	93	93	93	93	93
Su Tankeri (Tarımda Kullanılan)	Sulusaray	70	70	70	70	70
Su Tankeri (Tarımda Kullanılan)	Turhal	285	280	281	281	282
Su Tankeri (Tarımda Kullanılan)	Yeşilyurt	17	20	21	23	24

Su Tankeri (Tarımda Kullanılan)	Zile	210	210	210	250	252
Süt Sağım Makinası (Seyyar)	Almus	75	85	90	92	95
Süt Sağım Makinası (Seyyar)	Artova	29	27	27	32	125
Süt Sağım Makinası (Seyyar)	Erbaa	137	140	142	145	146
Süt Sağım Makinası (Seyyar)	Merkez	202	250	300	324	540
Süt Sağım Makinası (Seyyar)	Niksar	145	152	157	160	162
Süt Sağım Makinası (Seyyar)	Pazar	35	26	27	33	33
Süt Sağım Makinası (Seyyar)	Reşadiye	80	90	91	99	99
Süt Sağım Makinası (Seyyar)	Sulusaray	22	26	26	26	26
Süt Sağım Makinası (Seyyar)	Turhal	50	55	61	65	65
Süt Sağım Makinası (Seyyar)	Yeşilyurt	17	23	26	28	29
Süt Sağım Makinası (Seyyar)	Zile	190	225	250	279	282
Süt Sağım Tesisi	Başçiftlik			1		
Süt Sağım Tesisi	Erbaa	1	1	2	5	5
Süt Sağım Tesisi	Merkez	45	46	71	72	77
Süt Sağım Tesisi	Niksar	3	5	9	10	10
Süt Sağım Tesisi	Pazar	27	28	30	30	30
Süt Sağım Tesisi	Reşadiye				1	1
Süt Sağım Tesisi	Sulusaray			1	2	2
Süt Sağım Tesisi	Turhal	7	7	7	8	8
Süt Sağım Tesisi	Zile			1	1	1
Taş Toplama Makinası	Erbaa	1	1	1	1	1
Taş Toplama Makinası	Merkez	1	1	1	1	1
Taş Toplama Makinası	Niksar	1	1	1	1	1
Taş Toplama Makinası	Pazar				1	
Taş Toplama Makinası	Reşadiye	1	1	1	1	1
Taş Toplama Makinası	Turhal				2	2
Taş Toplama Makinası	Zile	3	3	3	4	4
Tınaz Makinası	Merkez	200	200			
Tınaz Makinası	Niksar	4	4	4	4	4
Tınaz Makinası	Pazar	33	34	34	34	34
Tınaz Makinası	Turhal	120	50			
Toprak Burgusu	Artova	2	2	2	2	2
Toprak Burgusu	Erbaa	12	12	13	14	14
Toprak Burgusu	Merkez	73	86	96	96	125
Toprak Burgusu	Niksar	26	30	28	29	29
Toprak Burgusu	Pazar	17	18	18	18	18
Toprak Burgusu	Reşadiye	1	1	1	1	1
Toprak Burgusu	Turhal	17	20	21	21	21
Toprak Burgusu	Zile	8	10	10	10	10
Toprak Frezesi (Rotovatör)	Almus				2	2
Toprak Frezesi (Rotovatör)	Artova	3	3	3	3	3
Toprak Frezesi (Rotovatör)	Erbaa	11	11	21	35	36
Toprak Frezesi (Rotovatör)	Merkez	115	144	200	232	290
Toprak Frezesi (Rotovatör)	Niksar	85	98	103	106	107
Toprak Frezesi (Rotovatör)	Pazar	42	43	49	77	100
Toprak Frezesi (Rotovatör)	Reşadiye					1
Toprak Frezesi (Rotovatör)	Sulusaray	20	20	20	20	20
Toprak Frezesi (Rotovatör)	Turhal	120	125	126	129	130
Toprak Frezesi (Rotovatör)	Zile	90	90	96	96	96
Toprak Tesviye Makinası	Almus	15	13	12	10	10
Toprak Tesviye Makinası	Erbaa	15	15	15	25	45
Toprak Tesviye Makinası	Merkez	70	75	87	87	90
Toprak Tesviye Makinası	Niksar	62	62	60	65	65

Toprak Tesviye Makinası	Pazar	3	4	4	4	4
Toprak Tesviye Makinası	Turhal	38	39	40	40	40
Toprak Tesviye Makinası	Zile	21	21	21	25	25
Tozlayıcı	Artova	6	6	6	6	
Tozlayıcı	Erbaa	48	48	50	52	52
Tozlayıcı	Merkez	24	24	50	50	50
Tozlayıcı	Niksar	45	38	38	40	40
Tozlayıcı	Pazar	10	12	12	12	12
Tozlayıcı	Turhal	8	8	8	8	8
Tozlayıcı	Yeşilyurt	10	10	9	8	7
Tozlayıcı	Zile	10	10	10	10	10
Traktör - İki Akslı (1-10 Bg)	Pazar	18	19	19	20	20
Traktör - İki Akslı (1-10 Bg)	Reşadiye	12	14	14	14	12
Traktör - İki Akslı (1-10 Bg)	Turhal	30	25	26	27	27
Traktör - İki Akslı (1-10 Bg)	Zile	5	5	5	5	5
Traktör - İki Akslı (11-24 Bg)	Artova	2	2	2	2	2
Traktör - İki Akslı (11-24 Bg)	Erbaa	6	7	7	17	18
Traktör - İki Akslı (11-24 Bg)	Merkez	24	27	27	27	27
Traktör - İki Akslı (11-24 Bg)	Niksar	5	5	5	6	7
Traktör - İki Akslı (11-24 Bg)	Pazar				7	7
Traktör - İki Akslı (11-24 Bg)	Reşadiye	3	3	3	12	12
Traktör - İki Akslı (11-24 Bg)	Turhal	55	50	52	53	53
Traktör - İki Akslı (25-34 Bg)	Artova	77	77	77	77	70
Traktör - İki Akslı (25-34 Bg)	Erbaa	378	381	383	453	455
Traktör - İki Akslı (25-34 Bg)	Merkez	155	180	180	180	180
Traktör - İki Akslı (25-34 Bg)	Niksar	80	78	80	82	85
Traktör - İki Akslı (25-34 Bg)	Pazar	325	326	330	335	335
Traktör - İki Akslı (25-34 Bg)	Reşadiye	1	1	1	1	1
Traktör - İki Akslı (25-34 Bg)	Turhal	400	405	406	407	408
Traktör - İki Akslı (25-34 Bg)	Zile	400	350	345	340	340
Traktör - İki Akslı (35-50 Bg)	Almus	850	830	833	825	820
Traktör - İki Akslı (35-50 Bg)	Artova	438	438	445	445	445
Traktör - İki Akslı (35-50 Bg)	Başçiftlik	104	100	102	102	105
Traktör - İki Akslı (35-50 Bg)	Erbaa	2.125	2.126	2.128	2.436	2.440
Traktör - İki Akslı (35-50 Bg)	Merkez	2.973	5.781	5.956	5.956	5.960
Traktör - İki Akslı (35-50 Bg)	Niksar	1.435	1.420	1.430	1.435	1.440
Traktör - İki Akslı (35-50 Bg)	Pazar	485	486	490	495	505
Traktör - İki Akslı (35-50 Bg)	Reşadiye	532	534	534	534	534
Traktör - İki Akslı (35-50 Bg)	Sulusaray	60	60	60	60	60
Traktör - İki Akslı (35-50 Bg)	Turhal	2.030	2.000	2.010	2.015	2.016
Traktör - İki Akslı (35-50 Bg)	Yeşilyurt	730	710	709	701	680
Traktör - İki Akslı (35-50 Bg)	Zile	1.650	1.630	1.620	1.600	1.600
Traktör - İki Akslı (51-70 Bg)	Almus	550	560	566	575	580
Traktör - İki Akslı (51-70 Bg)	Artova	240	240	240	240	255
Traktör - İki Akslı (51-70 Bg)	Başçiftlik	120	115	115	115	115
Traktör - İki Akslı (51-70 Bg)	Erbaa	685	686	705	755	758
Traktör - İki Akslı (51-70 Bg)	Merkez	2.559	4.859	4.962	5.018	5.025
Traktör - İki Akslı (51-70 Bg)	Niksar	850	854	854	859	861
Traktör - İki Akslı (51-70 Bg)	Pazar	110	115	120	127	131
Traktör - İki Akslı (51-70 Bg)	Reşadiye	524	525	525	526	526
Traktör - İki Akslı (51-70 Bg)	Sulusaray	120	120	144	151	151
Traktör - İki Akslı (51-70 Bg)	Turhal	500	505	510	511	512
Traktör - İki Akslı (51-70 Bg)	Yeşilyurt	28	40	43	49	54
Traktör - İki Akslı (51-70 Bg)	Zile	2.190	2.200	2.210	2.200	2.200
Traktör - İki Akslı (70 Bg'Den Fazla)	Başçiftlik	190	185	185	185	185

Traktör - İki Akslı (70 Bg'Den Fazla)	Erbaa	30	30	32	37	38
Traktör - İki Akslı (70 Bg'Den Fazla)	Merkez	90	85	85	85	88
Traktör - İki Akslı (70 Bg'Den Fazla)	Niksar	19	21	22	23	25
Traktör - İki Akslı (70 Bg'Den Fazla)	Pazar	86	90	92	95	97
Traktör - İki Akslı (70 Bg'Den Fazla)	Reşadiye	74	75	75	76	78
Traktör - İki Akslı (70 Bg'Den Fazla)	Sulusaray	175	175	175	175	175
Traktör - İki Akslı (70 Bg'Den Fazla)	Turhal	42	45	60	61	61
Traktör - İki Akslı (70 Bg'Den Fazla)	Yeşilyurt		6	7	8	9
Traktör - İki Akslı (70 Bg'Den Fazla)	Zile	420	425	430	475	475
Traktör - Tek Akslı (1-5 Bg)	Almus	8	15	15	16	18
Traktör - Tek Akslı (1-5 Bg)	Erbaa	310	321	341	415	415
Traktör - Tek Akslı (1-5 Bg)	Merkez	61	80	85	85	85
Traktör - Tek Akslı (1-5 Bg)	Niksar	27	28	26	28	29
Traktör - Tek Akslı (1-5 Bg)	Reşadiye	8	9	9	8	8
Traktör - Tek Akslı (1-5 Bg)	Turhal	100	110	120	123	123
Traktör - Tek Akslı (1-5 Bg)	Yeşilyurt			3	5	5
Traktör - Tek Akslı (1-5 Bg)	Zile	30	35	45	48	48
Traktör - Tek Akslı (5 Bg'Den Fazla)	Başçiftlik	1	1	1	1	4
Traktör - Tek Akslı (5 Bg'Den Fazla)	Erbaa	502	582	673	773	773
Traktör - Tek Akslı (5 Bg'Den Fazla)	Merkez	343	400	435	435	638
Traktör - Tek Akslı (5 Bg'Den Fazla)	Niksar	56	69	72	75	78
Traktör - Tek Akslı (5 Bg'Den Fazla)	Pazar	59	70	77	88	91
Traktör - Tek Akslı (5 Bg'Den Fazla)	Reşadiye				7	7
Traktör - Tek Akslı (5 Bg'Den Fazla)	Turhal	30	28	30	31	31
Traktör - Tek Akslı (5 Bg'Den Fazla)	Yeşilyurt			2	2	2
Traktör - Tek Akslı (5 Bg'Den Fazla)	Zile	20	22	25	25	25
Traktörle Çekilen Çayır Bıçme Makinası	Almus	75	80	85	92	95
Traktörle Çekilen Çayır Bıçme Makinası	Artova	77	80	80	80	85